

## النشرة الأسبوعية لأسواق المال العربية

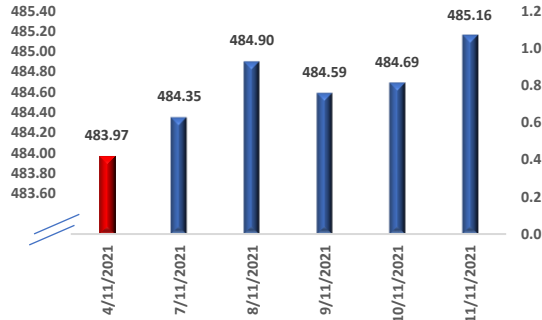
العدد الثالث والخمسون | الأحد 14 نوفمبر 2021

### تطور مؤشر صندوق النقد العربي المركب لأسواق المال العربية

سجل مؤشر صندوق النقد العربي المركب لأسواق المال العربية ارتفاعاً بنحو 0.25 في المائة بنهاية تعاملات الأسبوع المنتهي في 11 نوفمبر من عام 2021، مواصلاً التحسن الذي شهده منذ بداية شهر نوفمبر 2021، ليصل إلى مستوى 485.16 نقطة، مسجلاً بذلك أعلى مستوى له خلال عام 2021، بما يعكس الارتفاع المسجل في مؤشرات أداء عدد من البورصات العربية المضمنة في المؤشر المركب لأسواق المال العربية.

في هذا الإطار، سجلت تسع بورصات عربية ارتفاعاً خلال الأسبوع الماضي. تقدمت سوق أبوظبي للأوراق المالية حركة الصعود المسجلة على مستوى البورصات العربية، مع صعود مؤشر السوق بنسبة بلغت 3.38 في المائة مستفيدة من عدد من القرارات التي أصدرتها هيئة الأوراق المالية والسلع بهدف توسعة قاعدة السوق. كما سجلت بورصتا الكويت ودمشق ارتفاعاً بنحو 2.2 و 3.17 في المائة على الترتيب. كذلك شهدت بورصتا كل من دبي والسعودية ارتفاعاً بنسب بلغت 1.07 و 1.25 في المائة على الترتيب. فيما شهدت بورصات كل من: قطر وفلسطين وتونس والبحرين ارتفاعاً بنسبة بلغت أقل من واحد في المائة. في المقابل، سجلت مؤشرات أداء خمس بورصات عربية انخفاضاً خلال الأسبوع الماضي.

### مؤشر صندوق النقد العربي المركب لأسواق المال العربية (نقطة)



المصدر: صندوق النقد العربي، قاعدة بيانات الأسواق المالية العربية.

### التغير الأسبوعي: 0.25 في المائة

485.16	قيمة المؤشر للأسبوع المنتهي في 11 نوفمبر (نقطة)
483.97	قيمة المؤشر للأسبوع المنتهي في 4 نوفمبر (نقطة)
485.16	أعلى قيمة للمؤشر في عام 2021 (11 نوفمبر 2021)
425.51	أدنى قيمة في عام 2021 (4 يناير 2021)

### أسواق المال العربية في أسبوع

كان لإصدار عدد من القرارات التشريعية والتنظيمية الداعمة لتداولات أسواق المال العربية أثراً إيجابياً على أداء بعض البورصات العربية خلال الأسبوع المنتهي في الحادي عشر من شهر نوفمبر. كما ساهم نشاط التداولات في قطاعات الاستثمار والاتصالات والبنوك، في تحقيق مؤشرات أداء عدد من البورصات العربية مكاسب بنهاية تعاملات الأسبوع الماضي. كذلك، انعكس التحسن المسجل في مؤشرات أداء عدد من البورصات العالمية والآسيوية إيجابياً على تداولات عدد من البورصات العربية. في المجمل، سجلت تسع بورصات عربية تحسناً في مؤشر الأداء الأسبوع الماضي، مقابل تراجع مؤشرات أداء خمس بورصات عربية نتيجة انخفاض مؤشرات أحجام وقيمة التداول، إضافة إلى تسجيل المستثمرين الأجانب في بعض هذه البورصات لصافي بيع موجب.

على صعيد التطورات التي شهدتها البورصات العربية خلال الأسبوع الماضي، وفي إطار جهود البورصات العربية نحو زيادة مستويات العمق المالي، ورفع معدلات السيولة ومستويات التداول، أعلنت "تداول السعودية" عن إدراج أسهم "الشركة العربية للتعهدات الفنية" في السوق الرئيسية بداية من يوم الإثنين الموافق 15 نوفمبر 2021.

من جهة أخرى، أعلنت هيئة الأوراق المالية والسلع في الإمارات عن توقيع اتفاقية مع سلطة المنطقة الحرة بمطار دبي الدولي بشأن التعاون الإشرافي والرقابي بينهما في مجال طرح وإدراج أسهم شركات المنطقة الحرة بمطار دبي الدولي في السوق المالي في الدولة، في ظل مساعي الطرفين لتمكين الشركات العاملة في المنطقة الحرة من طرح أسهمها للاكتتاب العام. في ذات السياق، ويهدف تمكين شركات الاستثمار المتخصصة من توفير مصادر تمويل جديدة للأعمال الناشئة، أعلن سوق أبوظبي للأوراق المالية، بالتعاون مع دائرة التنمية الاقتصادية في أبوظبي عن تقديم مقترح إلى هيئة الأوراق المالية والسلع يتعلق بإصدار أول إطار تنظيمي للشركات المؤسسة لأغراض الاستحواذ والاندماج في دول مجلس التعاون لدول الخليج العربية.

من جهة أخرى، ويهدف تعزيز أوجه التعاون بين سوق أبوظبي للأوراق المالية وبورصة البحرين لرفع معدلات السيولة في السوقين، وتشجيع إصدار أدوات استثمارية منخفضة التكلفة، وقع الطرفان مذكرة شراكة استراتيجية تستهدف تطبيق إجراءات جديدة خلال التسعة أشهر القادمة بهدف توثيق أواصر التعاون بين البورصتين. من جانب آخر، أعلنت بورصة قطر عن أرباح الشركات المدرجة عن الربع الثالث من عام 2021. كما أعلنت البورصة عن توقيع مذكرة تفاهم مع وكالة ترويج الاستثمار بهدف تعزيز جاذبية السوق للاستثمار الأجنبي. من جهة أخرى، أعلنت بورصة عمان عن ارتفاع أرباح الشركات المساهمة العامة المدرجة حتى الربع الثالث من عام 2021، بنسبة بلغت 285 في المائة مقارنة مع الربع الثالث من عام 2020.

### مؤشرات تداولات أسواق المال

- سجلت قيمة تداولات أسواق المال العربية انخفاضاً في نهاية الأسبوع الماضي بنسبة بلغت 6.32 في المائة، لتعكس بذلك تراجع مؤشرات قيمة التداول في تسع بورصات عربية. في المقابل، سجلت قيمة التداول ارتفاعاً في خمس بورصات عربية أخرى.
- في هذا الصدد، سجلت بورصتا تونس وفلسطين أكبر الارتفاعات المحققة على مستوى مؤشرات قيم التداول بنسب بلغت 20.17 و 66.69 في المائة على الترتيب. كما شهدت بورصات كل من عمان والعراق والسعودية ارتفاعاً بنسب بلغت 12.68 و 12.85 و 12.92 في المائة على التوالي.
- سجل حجم التداول الأسبوعي انخفاضاً بنسبة 23.6 في المائة في نهاية الأسبوع الماضي، حيث شهدت عشر بورصات عربية تراجعاً في حجم التداولات. في المقابل، شهدت خمس بورصات عربية ارتفاعاً في أحجام تداولاتها في نهاية الأسبوع المنتهي في 11 نوفمبر من عام 2021.
- في هذا الإطار، تقدمت بورصة بيروت البورصات العربية على مستوى أحجام التداولات مع تسجيل مؤشرها ارتفاعاً بنسبة [74.91 في المائة. كذلك سجلت بورصة مسقط ارتفاعاً بنحو 23.68 في المائة. فيما شهدت بورصات كل من العراق والسعودية وتونس ارتفاعاً بنسب تراوحت بين 11.30 و 17.05 في المائة.

### القيمة السوقية لأسواق المال العربية

- على مستوى القيمة السوقية للأسواق المالية المدرجة في قاعدة بيانات المؤشر المركب لصندوق النقد العربي، فقد واصلت مكاسبها المسجلة منذ بداية العام، مرتفعة بنحو 0.32 في المائة، بما يعزى إلى مواصلة الإدراجات الجديدة التي شهدتها عدد من البورصات العربية.
- في هذا الإطار، سجلت سبع بورصات عربية ارتفاعاً في قيمتها السوقية في نهاية الأسبوع الماضي.
- تصدر سوق أبوظبي للأوراق المالية حركة الصعود المحققة على صعيد القيمة السوقية التي سجلت ارتفاعاً بنحو 3.75 في المائة، مدعوماً بإطلاق عدد من الإجراءات المحفزة لنشاط السوق.
- كما شهدت بورصة دمشق ارتفاعاً بنحو 3.17 في المائة. كذلك سجلت بورصتا دبي والكويت ارتفاعاً بنسب بلغت 1.59 و 1.78 في المائة على الترتيب. فيما شهدت بورصات قطر والبحرين وفلسطين ارتفاعاً بنسب بلغت أقل من واحد في المائة.
- في المقابل، سجلت ست بورصات عربية أخرى تراجعاً على مستوى مؤشرات القيمة السوقية.

### مؤشر صندوق النقد العربي المركب لأسواق المال العربية

يقوم صندوق النقد العربي منذ عام 1995 باحتساب مؤشر مركب يقيس تطور أداء الأسواق المالية العربية مجتمعة، علاوة على احتساب مؤشر خاص بكل سوق. وهذه المؤشرات مرجحة بالقيمة السوقية باستخدام رقم باس المتسلسل، والمحسوبة بالدولار الأمريكي في نهاية الفترة. يتم بشكل دوري تحديث عينة الشركات المدرجة في المؤشر بما يعكس التغيرات في القيمة السوقية الناتجة عن إضافة أو حذف أي من الشركات المدرجة في الأسواق المالية العربية. يضم المؤشر حالياً سبعة عشر سوقاً مالياً عربياً.

## أهم تطورات أسواق المال العربية خلال الأسبوع\*

بورصة عمان تعلن عن أرباح الشركات المساهمة العامة المدرجة في السوق حتى الربع الثالث من عام 2021، أعلنت بورصة عمان عن ارتفاع أرباح الشركات المساهمة العامة المدرجة في السوق حتى الربع الثالث من عام 2021، بنسبة بلغت 285 في المائة، حيث بلغت الأرباح بعد الضريبة للشركات التي زودت البورصة ببياناتها المالية وعددها 168 شركة من أصل 173 شركة مدرجة، حوالي 883.0 مليون دينار، مقارنة بنحو 229.3 مليون دينار عن الأشهر التسعة الأولى من عام 2020.

هيئة الأوراق المالية والسلع وسلطة المنطقة الحرة بمطار دبي الدولي يوقعان اتفاقية تعاون إشرافي ورقابي في مجال طرح وإدراج أسهم شركات المنطقة الحرة بمطار دبي الدولي في السوق المالي بهدف تعزيز التعاون الإشرافي والرقابي المشترك بشأن عمليات طرح وإدراج أسهم شركات المنطقة الحرة في الإمارات، على نحو يمكن من تنفيذ المهام التنظيمية والإشرافية والرقابية ويضمن الالتزام بالتشريعات المعمول بها في كل جهة، أعلنت هيئة الأوراق المالية والسلع في الإمارات عن توقيع اتفاقية مع سلطة المنطقة الحرة بمطار دبي الدولي بشأن التعاون الإشرافي والرقابي بينهما في مجال طرح وإدراج أسهم شركات المنطقة الحرة بمطار دبي الدولي في السوق المالي، ذلك ضمن مساعي الطرفين لتمكين الشركات العاملة في المنطقة الحرة من طرح أسهمها للاكتتاب العام في أسواق الدولة.

سوق أبوظبي للأوراق المالية يتصدر الارتفاعات الأسبوعية المسجلة على مستوى البورصات العربية بصعود مؤشره بنسبة 3.38 في المائة

أنهى مؤشر سوق أبوظبي للأوراق المالية تداولات الأسبوع الماضي على ارتفاع بلغت نسبته 3.38 بالمائة، ليصل إلى مستوى 8285.61 نقطة، مدفوعاً بعدد من القرارات التشريعية والرقابية المحفزة التي انعكست إيجابياً على مؤشرات أداء السوق، في ظل استراتيجية السوق (ADX ONE) التي تستهدف تعزيز سيولة السوق وتحسين كفاءته من خلال الاستثمار في مجموعة من الخدمات والمنتجات المبتكرة، ومن بينها سوق المشتقات المالية الذي تم إطلاقه مؤخراً.

قطاعياً، سجلت مؤشرات أداء قطاعات البنوك والاتصالات والاستثمار ارتفاعاً بنسب بلغت 3.40 و3.89 و4.11 في المائة على التوالي. على صعيد القيمة السوقية، فقد سجلت مكاسباً بنحو 3.75 في المائة، لتصل إلى نحو 1543 مليار درهم، مقابل حوالي 1488 مليار درهم بنهاية الأسبوع السابق عليه. أما على مستوى القيمة المتداولة، فقد سجلت استقراراً في مستوى 8497 مليون درهم خلال الأسبوع الماضي مقارنة بالأسبوع السابق عليه. فيما سجل حجم التداول تراجعاً ليصل إلى نحو 1.6 مليار ورقة مالية، مقابل نحو 2 مليار ورقة مالية في نهاية الأسبوع السابق عليه.

من جانب آخر، وبهدف تمكين شركات الاستثمار المتخصصة من توفير مصادر تمويل جديدة للأعمال الناشئة، أعلن سوق أبوظبي للأوراق المالية، بالتعاون مع دائرة التنمية الاقتصادية في أبوظبي عن تقديم مقترح إلى هيئة الأوراق المالية والسلع يتعلق بإصدار أول إطار تنظيمي للشركات المؤسسة لأغراض الاستحواذ والاندماج في دول مجلس التعاون لدول الخليج العربية. يساهم الإطار التنظيمي المقترح في توفير بيئة استثمارية داعمة للطروحات العامة الأولية الخاصة بقطاع شركات الاستحواذ والاندماج، مما سيوفر للشركات الناشئة والمستثمرين الدوليين فرصاً أكبر

\* استناداً إلى البيانات الصادرة عن أسواق المال العربية والجهات الرسمية في الدول العربية.

لتنمو. كما ستسمح الأطر التنظيمية المقترحة للرعاة من خارج الإمارات بالتقدم بطلب للحصول على الموافقة على إدراج أسهم شركاتهم ضمن فئة الشركات المؤسسة لأغراض الاستحواذ والاندماج في سوق أبوظبي للأوراق المالية.

من جهة أخرى، وبهدف تعزيز أوجه التعاون بين سوق أبوظبي للأوراق المالية وبورصة البحرين لرفع معدلات السيولة في السوقين، وتشجيع إصدار أدوات استثمارية منخفضة التكلفة، وقع الطرفان مذكرة شراكة استراتيجية تستهدف تطبيق إجراءات جديدة خلال التسعة أشهر القادمة بهدف توثيق أو اصر التعاون بين البورصتين، إضافة إلى تقليل تكاليف المعاملات. كما اتفق الطرفان على إتاحة عدد من المنتجات والخدمات المالية بما في ذلك صناديق الاستثمار المتداولة، ونظام توجيه الطلبات الذكية، إضافة إلى التداول المباشر بين الطرفين.

### "تداول السعودية" تعلن عن إدراج وبدء تداول شركة جديدة ضمن السوق الرئيس

في إطار جهود السوق المتواصلة نحو زيادة العمق، ورفع معدلات السيولة ومستويات التداول، أعلنت "تداول السعودية" عن إدراج أسهم "الشركة العربية للتعهدات الفنية" في السوق الرئيسية بداية من يوم الاثنين 15 نوفمبر 2021، ذلك وفق هوامش للتذبذب السعرية اليومية لأسهم الشركة بحدود (+/- 30 في المائة) خلال الأيام الثلاثة الأولى من الإدراج، يعقب ذلك تطبيق حدود ثابتة للتذبذب سعري بحدود (+/- 10 في المائة).

### بورصة قطر تعلن عن أرباح الشركات المدرجة عن الربع الثالث من عام 2021 وعن توقيع مذكرة تفاهم مع وكالة ترويج الاستثمار بهدف تعزيز جاذبية السوق للاستثمار الأجنبي

أعلنت بورصة قطر عن قيام جميع الشركات المدرجة في البورصة بالإفصاح عن نتائجها المالية للفترة المنتهية في 30 سبتمبر من عام 2021، حيث بلغت قيمة صافي أرباح الشركات المدرجة حوالي 33.47 مليار ريال قطري مقابل نحو 24.63 مليار ريال قطري لنفس الفترة من العام 2020، بارتفاع بلغت نسبته 35.86 في المائة. من جهة أخرى، وفي سياق تعزيز الجاذبية الاستثمارية للبورصة القطرية بهدف جذب الاستثمارات الأجنبية، أعلنت البورصة عن توقيع مذكرة تعاون مع وكالة ترويج الاستثمار في قطر للتعاون بين الجانبين في مجالات زيادة الجاذبية الاستثمارية للسوق القطرية وزيادة التدفقات الاستثمارية الأجنبية.

\* استناداً إلى البيانات الصادرة عن أسواق المال العربية والجهات الرسمية في الدول العربية.

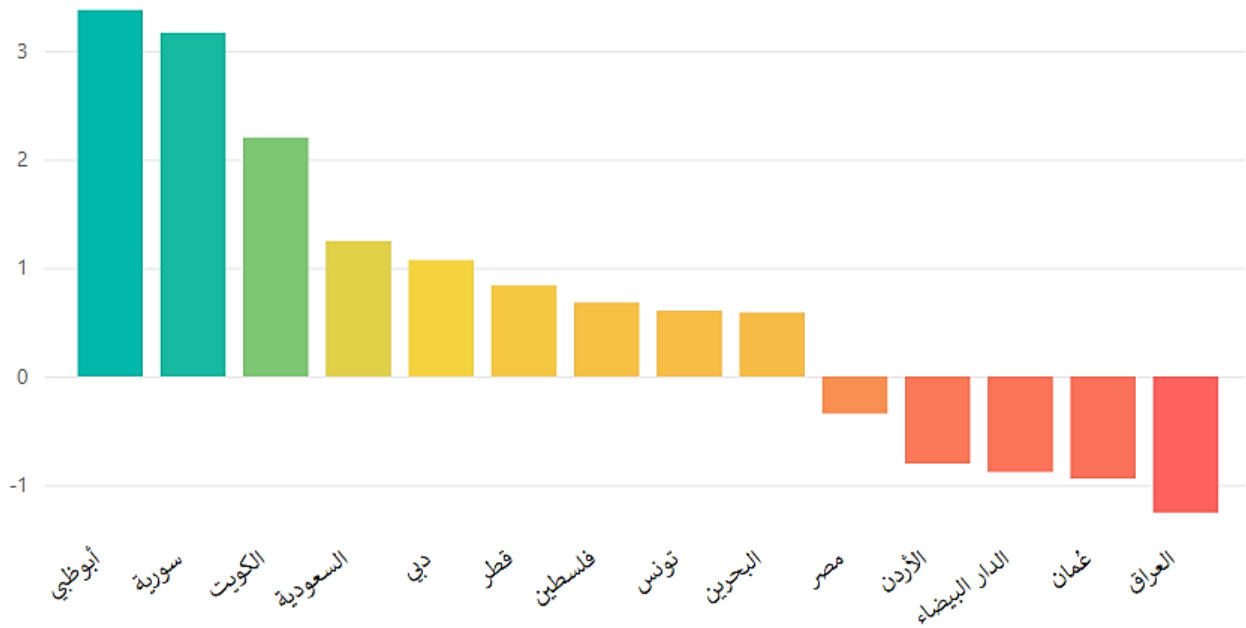
## جدول (1)

الأداء الأسبوعي لمؤشرات أسواق المال العربية (نقطة)

السوق	المؤشر	قيمة المؤشر للأسبوع المنتهي 4 نوفمبر 2021	قيمة المؤشر للأسبوع المنتهي 11 نوفمبر 2021	نسبة التغير الاسبوعي (%)	اتجاه التغير الأسبوعي
أبوظبي	ADI	8,014.89	8,285.61	3.38	▲
سورية	DWX	11,665.13	12,034.73	3.17	▲
الكويت	Premier market	7,755.68	7,926.43	2.20	▲
السعودية	TASI	11,752.23	11,898.94	1.25	▲
دبي	DFMGI	3,107.67	3,140.98	1.07	▲
قطر	QE	11,940.56	12,040.68	0.84	▲
فلسطين	ALQUDS	610.01	614.17	0.68	▲
تونس	TUNINDEX	7,002.23	7,044.63	0.61	▲
البحرين	BSEX	1,778.93	1,789.40	0.59	▲
مصر	EGX30	11,612.84	11,573.14	-0.34	▼
الأردن	ASE	2,114.66	2,097.68	-0.80	▼
الدار البيضاء	MASI	13,413.80	13,295.73	-0.88	▼
عمان	MSM30	4,049.76	4,011.60	-0.94	▼
العراق	ISX	588.71	581.32	-1.26	▼

المصدر: البيانات الصادرة عن البورصات العربية

## نسبة تغير مؤشرات الأداء الأسبوعي (%)



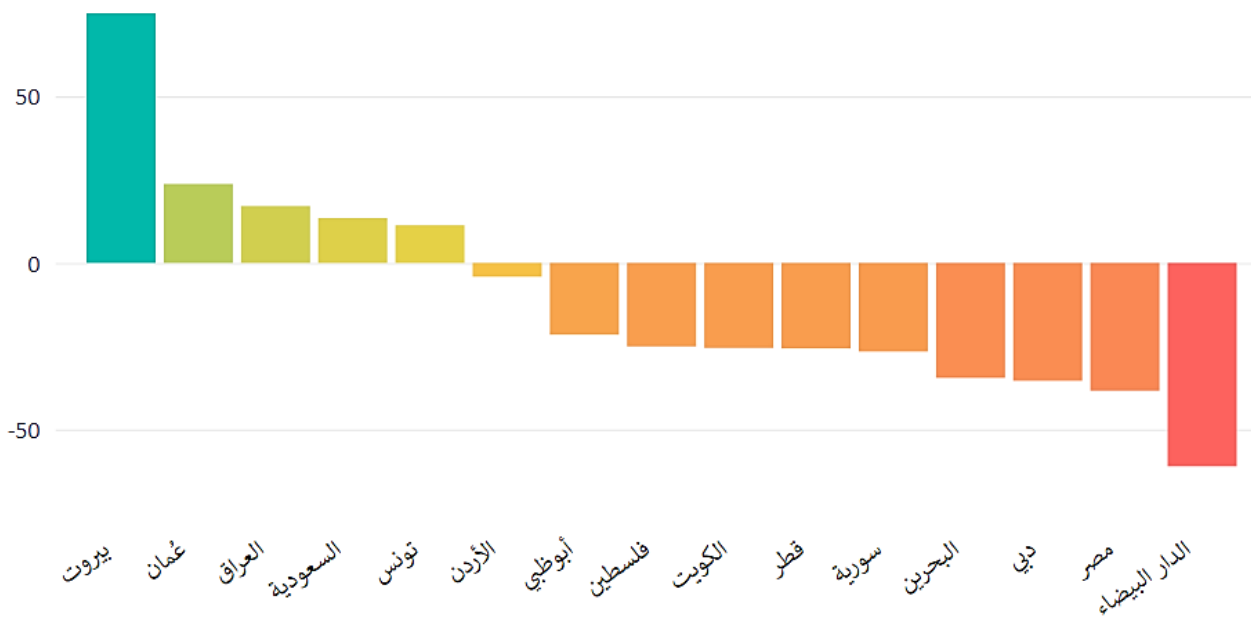
جدول (2)

أحجام التداول لأسواق المال العربية (ورقة مالية)

السوق	المؤشر	حجم التداول للأسبوع المنتهي 4 نوفمبر 2021	حجم التداول للأسبوع المنتهي 11 نوفمبر 2021	نسبة التغير الأسبوعي (%)	اتجاه التغير الأسبوعي
بيروت	BLOM	185,857	325,086	74.91	▲
عُمان	MSM30	47,255,795	58,446,484	23.68	▲
العراق	ISX	2,660,119,281	3,113,738,418	17.05	▲
السعودية	TASI	702,456,027	796,980,665	13.46	▲
تونس	TUNINDEX	1,920,000	2,137,000	11.30	▲
الأردن	ASE	23,217,829	22,258,996	-4.13	▼
أبوظبي	ADI	2,049,195,867	1,607,919,381	-21.53	▼
فلسطين	ALQUDS	12,850,833	9,628,570	-25.07	▼
الكويت	Premier market	3,659,726,280	2,726,480,453	-25.50	▼
قطر	QE	988,235,875	734,591,809	-25.67	▼
سورية	DWX	1,117,908	820,686	-26.59	▼
البحرين	BSEXN	25,680,202	16,821,733	-34.50	▼
دبي	DFMGI	4,054,595,094	2,620,862,274	-35.36	▼
مصر	EGX30	2,243,200,279	1,382,849,688	-38.35	▼
الدار البيضاء	MASI	1,109,921,530	432,358,200	-61.05	▼

المصدر: البيانات الصادرة عن البورصات العربية

نسب التغير الأسبوعي لأحجام التداول (%)



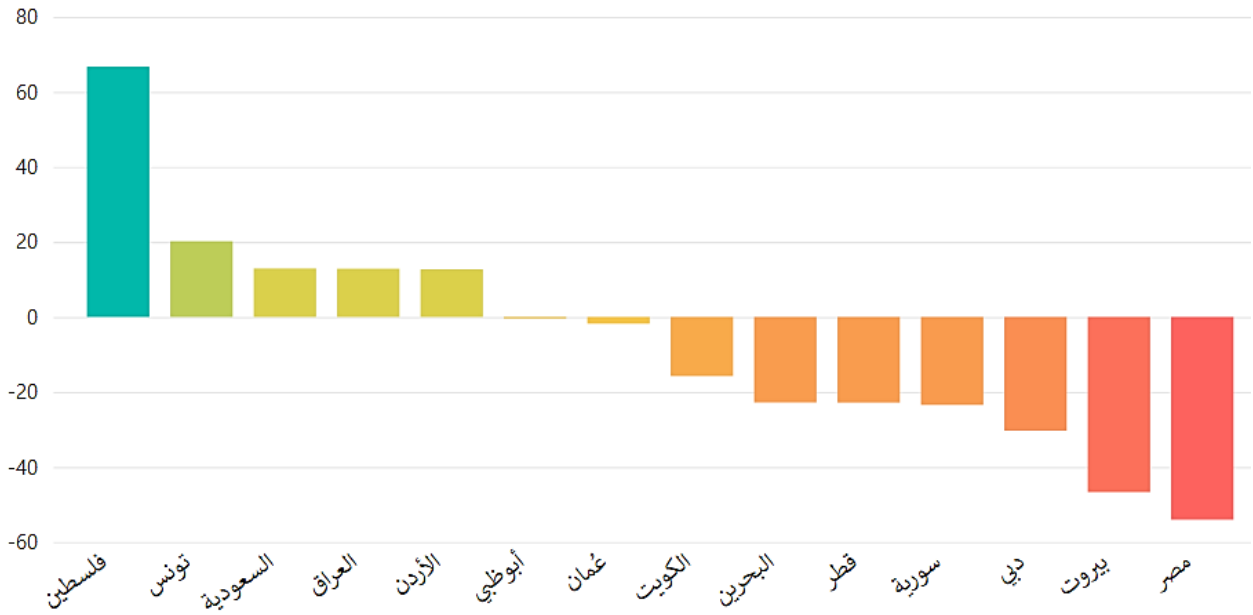
### جدول (3)

قيمة التداول لأسواق المال العربية (دولار)

الاتجاه التغير الأسبوعي	نسبة التغير الأسبوعي (%)	قيمة التداول للأسبوع المنتهى 11 نوفمبر 2021	قيمة التداول للأسبوع المنتهى 4 نوفمبر 2021	المؤشر	السوق
▲	66.69	40,019,194.48	24,008,318.49	ALQUDS	فلسطين
▲	20.17	4,524,310.67	3,764,821.44	TUNINDEX	تونس
▲	12.92	8,147,370,832.55	7,215,289,241.48	TASI	السعودية
▲	12.85	1,449,641.84	1,284,572.39	ISX	العراق
▲	12.68	41,052,320.40	36,433,743.12	ASE	الأردن
▼	0.00	2,313,384,064.62	2,313,406,923.51	ADI	أبوظبي
▼	-1.79	30,716,388.41	31,277,452.75	MSM30	عمان
▼	-15.78	1,311,357,335.51	1,557,056,196.14	Premier market	الكويت
▼	-22.82	10,986,759.48	14,234,858.13	BSEXN	البحرين
▼	-22.85	600,987,261.62	778,966,802.52	QE	قطر
▼	-23.47	686,997.03	897,719.73	DWX	سورية
▼	-30.36	1,009,710,565.00	1,449,985,222.54	DFMGI	دبي
▼	-46.71	2,398,464.60	4,501,049.10	BLOM	بيروت
▼	-54.06	897,978,434.79	1,954,564,662.09	EGX30	مصر

المصدر: البيانات الصادرة عن البورصات العربية

### نسب التغير الأسبوعي لقيمة التداول (%)



#### جدول (4)

القيمة السوقية لأسواق المال العربية (دولار)

السوق	المؤشر	القيمة السوقية للأسبوع المنتهي 4 نوفمبر 2021	القيمة السوقية للأسبوع المنتهي 11 نوفمبر 2021	نسبة التغير الأسبوعي (%)	اتجاه التغير الأسبوعي
أبوظبي	ADI	405,148,382,097	420,334,252,686	3.75	▲
سورية	DWX	1,622,696,398	1,674,105,732	3.17	▲
الكويت	Premier market	137,972,221,727	140,431,239,903	1.78	▲
دبي	DFMGI	113,941,564,240	115,752,197,415	1.59	▲
قطر	QE	189,351,851,869	191,067,275,767	0.91	▲
البحرين	BSEXN	28,388,159,584	28,555,320,170	0.59	▲
فلسطين	ALQUDS	4,413,164,274	4,434,435,729	0.48	▲
بيروت	BLOM	10,272,851,572	10,266,417,541	-0.06	▼
عمان	MSM30	57,227,039,964	57,121,144,798	-0.19	▼
مصر	EGX30	46,803,681,916	46,698,101,856	-0.23	▼
السعودية	TASI	2,805,196,661,101	2,797,302,733,780	-0.28	▼
الدار البيضاء	MASI	75,689,066,581	75,053,529,333	-0.84	▼
الأردن	ASE	21,994,350,637	21,791,524,981	-0.92	▼

المصدر: البيانات الصادرة عن البورصات العربية

#### نسبة التغير الأسبوعي للقيمة السوقية (%)

