



صندوق النقد العربي
ARAB MONETARY FUND

النشرة الشهرية لأسواق المال العربية

العدد الرابع والعشرون

صندوق النقد العربي

يونيو 2022

محتويات العدد

- تطور مؤشر صندوق النقد العربي المركب لأسواق المال العربية..... 2
- مؤشرات أداء أسواق المال العربية (يونيو 2022) 3
- إحصاءات التداول الشهرية في أسواق المال العربية (يونيو 2022) 5
- التغيير الشهري في مؤشرات أداء المؤشرات الإقليمية والدولية والناشئة (يونيو 2022) 9

مؤشرات أداء أسواق المال العربية

- شهدت مؤشرات أداء البورصات العربية المضمنة في المؤشر المركب لصندوق النقد العربي تبايناً غلب عليه التراجع في نهاية شهر يونيو 2022، ذلك انساقاً مع حالة التراجع التي شهدتها مؤشرات أداء غالبية الأسواق المالية العالمية، خاصة الأمريكية منها، إضافة إلى عدد من الأسواق الناشئة (للمزيد من التفاصيل طالع صفحة 9). في هذا الصدد، سجلت مؤشرات أداء ثمان بورصات عربية انخفاضاً في مؤشرات أدائها، في حين شهدت ست بورصات عربية ارتفاعاً نتيجة التحسن المسجل في عدد منها على مستوى مؤشرات قطاعات البنوك، والاستثمار، والغاز، والصناعة، والطاقة.
- أقلت التطورات الاقتصادية الدولية في شهر يونيو من عام 2022 بظلالها على توجهات عدد من المؤسسات الدولية التي قامت بخفض توقعات معدلات النمو، ذلك تبعاً لقيام البنك الفيدرالي الأمريكي وعدد من البنوك المركزية على المستوى العالمي وعلى مستوى عدد من الدول العربية برفع أسعار الفائدة، علاوة على تراجع الأسعار العالمية للنفط خلال الشهر الماضي، واستمرار ارتفاع معدلات التضخم العالمية.
- ساهمت الضغوط البيعية الناجمة عن عمليات البيع التي قام بها عدد من الصناديق الاستثمارية، إلى جانب المستثمرين الأفراد، إضافة إلى تراجع نشاط الاستثمار الأجنبي على المستوى المؤسسي والفردى في عدد من البورصات العربية في تراجع مؤشرات أداء عدد من البورصات العربية خلال شهر يونيو الماضي.
- شهد شهر يونيو 2022 عودة نشاط الاستحواذ للشركات المدرجة في البورصات العربية، جاء ذلك من خلال إعلان سوق أبوظبي للأوراق المالية عن قيام مجموعة "موانى أبوظبي" بالاستحواذ على نسبة بلغت 70 في المائة من حصص شركة "الدولية لنقل البضائع". للمزيد من التفاصيل طالع صفحة 3.

مؤشرات تداولات أسواق المال العربية

- على صعيد القيمة السوقية لأسواق المال العربية، فقد سجلت بنهاية شهر يونيو من عام 2022 تراجعاً بنحو 6.44 في المائة، مقارنة بمستواها في نهاية شهر مايو من عام 2022. في هذا الصدد، شهدت عشر بورصات عربية مضمنة في المؤشر المركب لصندوق النقد العربي تراجعاً في قيمتها السوقية، في المقابل سجلت ثلاث بورصات عربية تحسناً تصدرتها سوق دمشق للأوراق المالية بنسبة بلغت 5.68 في المائة، مدعومة بشكل رئيس بارتفاع مؤشر قطاع البنوك.
- شهدت قيمة التداولات في أسواق المال العربية تراجعاً بنسبة 10.24 في المائة خلال شهر يونيو من عام 2022 مع تسجيل سبع بورصات عربية انخفاضاً في قيم تداولاتها، فيما سجلت سبع بورصات عربية أخرى ارتفاعاً في قيم التداول. تصدرت سوق دمشق للأوراق المالية البورصات العربية على مستوى التداولات بنسبة 65.06 في المائة.
- شهد حجم التداول في البورصات العربية، انخفاضاً بنسبة 43.09 في المائة في نهاية شهر يونيو من عام 2022، في ظل تراجع مؤشرات سبع بورصات عربية. في المقابل، سجل حجم التداول في ثمان بورصات عربية ارتفاعاً بنهاية تعاملات شهر يونيو الماضي. تصدرت بورصة الدار البيضاء حركة الصعود مسجلة ارتفاعاً في حجم التداول بنسبة 72.04 في المائة. للمزيد من التفاصيل طالع صفحة 3.

التغيير الشهري في مؤشرات أسواق المال العربية

القيمة السوقية: - 6.44 في المائة ↓ قيم التداول: - 10.24 في المائة ↓ أحجام التداول: - 43.09 في المائة ↓

التغيير الشهري لمؤشرات أداء الأسواق العالمية

(ستاندرد أند بورز): - 8.39 في المائة ↓ (نيكي): - 3.57 في المائة ↓ (فوتسي): - 5.67 في المائة ↓ (كاك 40): - 9.75 في المائة ↓ (مورجان ستانلي): - 6.83 في المائة ↓

التغيير الشهري لمؤشرات (مورجان ستانلي) للأسواق الناشئة

آسيا: - 5.45 في المائة ↓ أوروبا: - 10.93 في المائة ↓ أمريكا اللاتينية: - 17.14 في المائة ↓ الدول العربية (مؤشر مركب): - 9.95 في المائة ↓

مؤشر صندوق النقد العربي المركب لأسواق المال العربية

يقوم صندوق النقد العربي منذ عام 1995 باحتساب مؤشر مركب يقيس تطور أداء الأسواق المالية العربية مجتمعة، علاوة على احتساب مؤشر خاص بكل سوق. وهذه المؤشرات مرجحة بالقيمة السوقية باستخدام رقم باش المتسلسل، والمحسبة بالدولار الأمريكي في نهاية الفترة. يتم بشكل دوري تحديث عينة الشركات المدرجة في المؤشر بما يعكس التغييرات في القيمة السوقية الناتجة عن إضافة أو حذف أي من الشركات المدرجة في الأسواق المالية العربية. يضم المؤشر حالياً سبعة عشر سوقاً مالياً عربياً.

فريق الإعداد

جمال قاسم كريم زاويدي صبري الفران

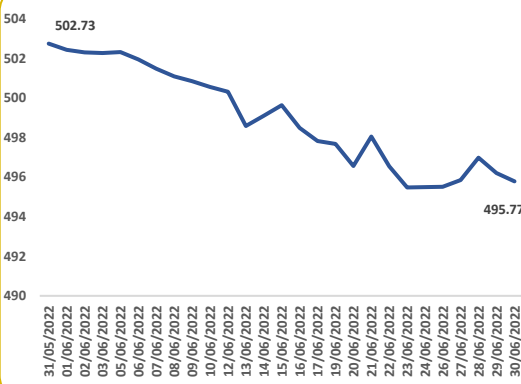
تطور مؤشر صندوق النقد العربي المركب لأسواق المال العربية

أنهى المؤشر المركب لصندوق النقد العربي للأسواق المالية العربية تعاملات شهر يونيو من عام 2022 عند مستوى 495.77 نقطة، منخفضاً بنحو 1.38 في المائة أي ما يعادل 6.96 نقطة مقارنة بقيمة المؤشر المسجلة في نهاية شهر مايو من عام 2022، نتيجة تراجع عدد مؤشرات أداء البورصات العربية المضمنة في المؤشر المركب.

اتصالاً بما سبق، سجلت ثمان بورصات عربية تراجعاً في مؤشرات أدائها، مقابل تسجيل ست بورصات عربية ارتفاعاً في مؤشرات أدائها خلال شهر يونيو من عام 2022.

تقدمت سوق دمشق للأوراق المالية حركة الصعود المسجلة على مستوى البورصات العربية، مع ارتفاع مؤشرها بنسبة بلغت 5.68 في المائة، نتيجة ارتفاع مؤشر أداء قطاع البنوك بشكل رئيس. كذلك سجلت بورصتا تونس وفلسطين ارتفاعاً بنسبة بلغت 1.48 و 3.40 في المائة في مؤشرات أدائها على الترتيب. فيما شهدت مؤشرات بورصات كل من مسقط وعمان والعراق تحسناً في مؤشرات أدائها بنسب بلغت أقل من واحد في المائة.

مؤشر صندوق النقد العربي المركب لأسواق المال العربية (نقطة)



التغيير الشهري: - 1.38 في المائة ↓

495.77	قيمة المؤشر - إغلاق شهر يونيو 2022 (نقطة)
502.73	قيمة المؤشر - إغلاق شهر مايو 2022 (نقطة)
510.12	أعلى قيمة للمؤشر في عام 2022 (10 أبريل 2022)
493.69	أدنى قيمة في عام 2022 (2 يناير 2022)

المصدر: صندوق النقد العربي، قاعدة بيانات الأسواق المالية العربية.

مؤشرات أداء أسواق المال العربية

في ضوء التطورات الاقتصادية الدولية، واستمراراً لتبعات قرار رفع أسعار الفائدة الأمريكية، والارتفاعات المسجلة لمعدلات التضخم العالمية، وتراجع الأسعار العالمية للنفط خلال شهر يونيو من عام 2022، شهدت **مؤشرات أداء** غالبية البورصات العربية تبايناً غلب عليه التراجع خلال الشهر الماضي 2022، نتيجة الانخفاض المسجل في ثمان بورصات عربية إثر تراجع مؤشرات أحجام وقيم التداول، ومؤشرات القيمة السوقية في عدد من البورصات العربية مقارنةً بشهر مايو من عام 2022. كما كان لتراجع نشاط الاستثمار الأجنبي، إضافة إلى الضغوط البيعية التي قام بها المستثمرون في عدد من البورصات العربية أثراً ساهم في تراجع مؤشرات أداء تلك الأسواق. في المقابل سجلت مؤشرات أداء ست بورصات عربية تحسناً في شهر يونيو من عام 2022، مدعومةً بتحسّن مؤشرات قطاعات البنوك، والاستثمار، والعقارات، والصناعة، والطاقة. كما شهد شهر يونيو 2022 عودة نشاط الاستحواذ للشركات المدرجة في البورصات العربية، جاء ذلك من خلال إعلان سوق أبوظبي للأوراق المالية عن قيام مجموعة "موانئ أبوظبي" بالاستحواذ على نسبة بلغت 70 في المائة من حصص شركة "الدولية لنقل البضائع" المالكة بالكامل لشركتي "ترانسمار الدولية للنقل البحري" و"ترانسكارجو الدولية"، المصريتين، بقيمة إجمالية للاستحواذ بلغت 514 مليون درهم إماراتي.

تصدّرت بورصتا دمشق وفلسطين حركة الارتفاعات المسجلة على مستوى مؤشرات الأداء في شهر يونيو من عام 2022، حيث ساهم تحسّن نشاط التداول في قطاع البنوك بشكل رئيس في ارتفاع مؤشر أداء سوق دمشق الرئيس خلال الشهر. في حين انعكس إيجاباً ارتفاع مؤشري قطاعي الاستثمار، والخدمات المالية والبنوك، مما حفّز نشاط السوق ورفع مستوى التداولات، الأمر الذي عزز ارتفاع المؤشر الرئيس للبورصة.

في هذا الصدد، سجل مؤشر سوق دمشق للأوراق المالية الرئيس ارتفاعاً بنسبة 5.68 في المائة، ليصل إلى مستوى 21036.59 نقطة في شهر يونيو من عام 2022، نتيجة التحسّن المسجل في قطاع البنوك بشكل رئيس بنسبة بلغت نحو 12.20 في المائة مقارنة بشهر مايو 2022. على صعيد القيمة السوقية، حققت سوق دمشق مكاسباً بلغت نحو 77.61 مليون دولار أمريكي، لتصل إلى حوالي 1.44 مليار دولار أمريكي بنهاية شهر يونيو من عام 2022، مقارنةً بنحو 1.36 مليار دولار أمريكي في نهاية شهر مايو من عام 2022. كما سجلت قيمة التداولات ارتفاعاً بحوالي 0.90 مليون دولار أمريكي، لتصل إلى نحو 2.28 مليون دولار أمريكي في نهاية شهر يونيو 2022. كذلك شهد حجم التداول ارتفاعاً ليصل إلى 3.25 مليون سهم في شهر يونيو من عام 2022، مقارنةً بنحو 1.99 مليون سهم في شهر مايو من عام 2022.

في ذات السياق، سجل مؤشر بورصة فلسطين الرئيس ارتفاعاً بنسبة 3.40 في المائة، ليصل إلى مستوى 666.75 نقطة في شهر يونيو من عام 2022، نتيجة التحسّن المسجل في قطاعي البنوك والخدمات المالية، والاستثمار، بنسب بلغت 4.14 و6.46 في المائة على الترتيب. على صعيد القيمة السوقية، فقد حققت بورصة فلسطين مكاسباً بنحو 64.36 مليون دولار أمريكي، لتصل إلى حوالي 4.74 مليار دولار أمريكي بنهاية شهر يونيو من عام 2022، مقارنةً بنحو 4.68 مليار دولار أمريكي في نهاية شهر مايو من عام 2022. فيما سجل حجم التداول تراجعاً ليصل إلى حوالي 31.96 مليون سهم في شهر يونيو من عام 2022، مقارنةً بنحو 59.86 مليون سهم في شهر مايو من عام 2022. كما سجلت قيمة التداولات انخفاضاً بحوالي 34.63 مليون دولار أمريكي، لتصل إلى نحو 59.98 مليون دولار أمريكي في نهاية شهر يونيو 2022.

* استناداً إلى البيانات الصادرة عن أسواق المال العربية.

مؤشرات تداولات أسواق المال العربية

على صعيد القيمة السوقية للأسواق المالية العربية المدرجة في قاعدة بيانات المؤشر المركب لصندوق النقد العربي، فقد سجلت انخفاضاً بنحو 6.44 في المائة في نهاية شهر يونيو من عام 2022، مقارنةً بنهاية شهر مايو من عام 2022. في هذا الصدد، سجلت القيمة السوقية تراجعاً في عشر بورصات عربية، مقابل تسجيلها ارتفاعاً في ثلاث بورصات عربية.

تصدرت سوق دمشق للأوراق المالية البورصات العربية على مستوى حركة الارتفاعات المحققة في القيمة السوقية، مع تسجيل مؤشرها ارتفاعاً بنسبة بلغت 5.68 في المائة نتيجة ارتفاع القيمة السوقية في قطاع البنوك بشكل رئيس. كما سجلت بورصتنا فلسطين وأبوظبي ارتفاعاً في مؤشراتها بنسب بلغت 1.38 و1.71 في المائة على الترتيب.

على مستوى قيمة التداولات في البورصات العربية، فقد شهد شهر يونيو من عام 2022 تراجعاً في قيمة تداولات الأسواق المالية العربية المدرجة بقاعدة بيانات صندوق النقد العربي بنسبة 10.24 في المائة، مقارنةً بمستوياتها المسجلة في نهاية شهر مايو من عام 2022، نتيجة انخفاض قيمة تداولات سبع بورصات عربية، فيما شهدت سبع بورصات عربية ارتفاعاً في قيم تداولاتها خلال نفس الفترة. في هذا الإطار، شهدت سوق دمشق للأوراق المالية أعلى نسبة ارتفاع في قيمة التداول بنحو 65.06 في المائة خلال شهر يونيو 2022 نتيجة ارتفاع نشاط التداول في قطاع البنوك بشكل رئيس. كذلك شهدت بورصة تونس ارتفاعاً بنحو 27.61 في المائة. كما شهدت بورصات كل من البحرين ومصر وعمان ارتفاعاً في قيمة التداولات خلال الشهر الماضي بنسب تراوحت بين 12.78 و15.71 في المائة، فيما سجلت بورصتا بيروت وأبوظبي تحسناً بنسب بلغت 2.66 و6.86 في المائة على الترتيب.

شهد حجم التداول في البورصات العربية انخفاضاً بنحو 43.09 في المائة في شهر يونيو من عام 2022، مقارنةً بشهر مايو 2022، نتيجة تراجع حجم التداول في سبع بورصات عربية. في المقابل، سجلت ثمان بورصات عربية ارتفاعاً في حجم تداولاتها بنهاية شهر يونيو من عام 2022. تصدرت بورصة الدار البيضاء حركة الارتفاعات المسجلة على مستوى حجم التداول في البورصات العربية بارتفاع بلغت نسبته 72.04 في المائة، بسبب تحسن نشاط التداول في قطاعات الصناعة والتعدين. كما ارتفع حجم التداول في بورصات كل من دمشق وعمان وتونس ومصر وقطر وأبوظبي، بنسب تراوحت بين 5.91 و63.32 في المائة، فيما سجلت بورصة مسقط تحسناً بأقل من واحد في المائة.

* استناداً إلى البيانات الصادرة عن أسواق المال العربية.

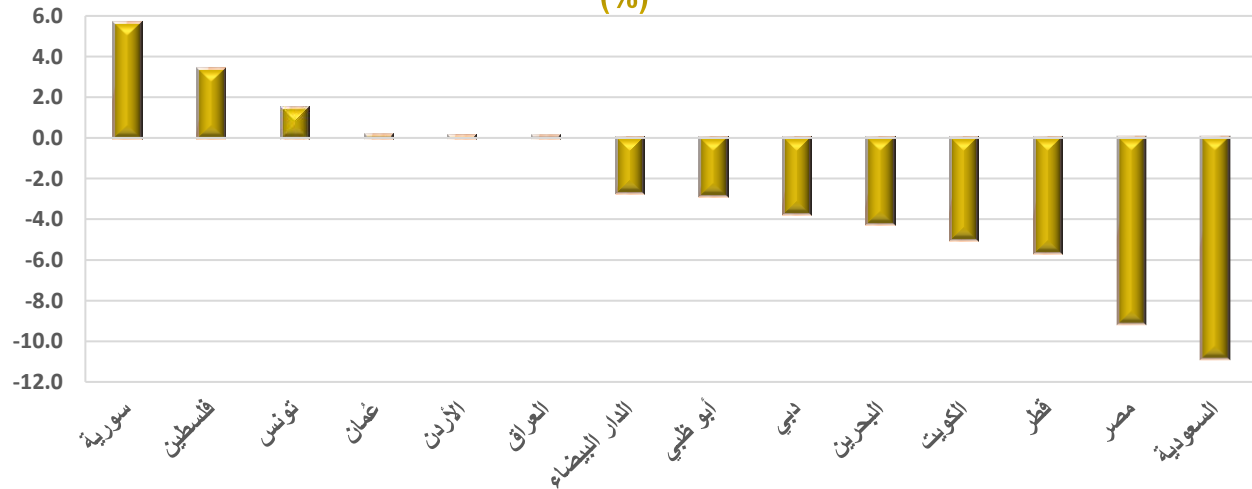
مؤشرات التداول الشهري

أداء مؤشرات أسواق المال العربية (نقطة)

اتجاه التغير الشهري	نسبة التغير (%)	نهاية شهر يونيو 2022	نهاية شهر مايو 2022	المؤشر	السوق
↑	5.68	21,036.59	19,905.69	DWX	سورية
↑	3.40	666.75	644.83	ALQUDS	فلسطين
↑	1.48	7,486.52	7,377.00	TUNINDEX	تونس
↑	0.16	4,122.56	4,116.00	MSM30	عمان
↑	0.14	2,476.03	2,472.51	ASE	الأردن
↑	0.10	574.27	573.69	ISX	العراق
↓	-2.68	12,009.40	12,339.60	MASI	الدار البيضاء
↓	-2.84	9,768.98	10,054.87	ADI	أبو ظبي
↓	-3.70	3,223.29	3,347.24	DFMGI	دبي
↓	-4.22	1,839.63	1,920.78	BSEX	البحرين
↓	-4.99	8,243.16	8,675.96	Premier market	الكويت
↓	-5.64	12,191.30	12,919.43	QE	قطر
↓	-9.11	9,225.61	10,150.05	EGX30	مصر
↓	-10.82	11,523.25	12,921.74	TASI	السعودية

المصدر: الإحصاءات الرسمية لأسواق المال العربية المدرجة.

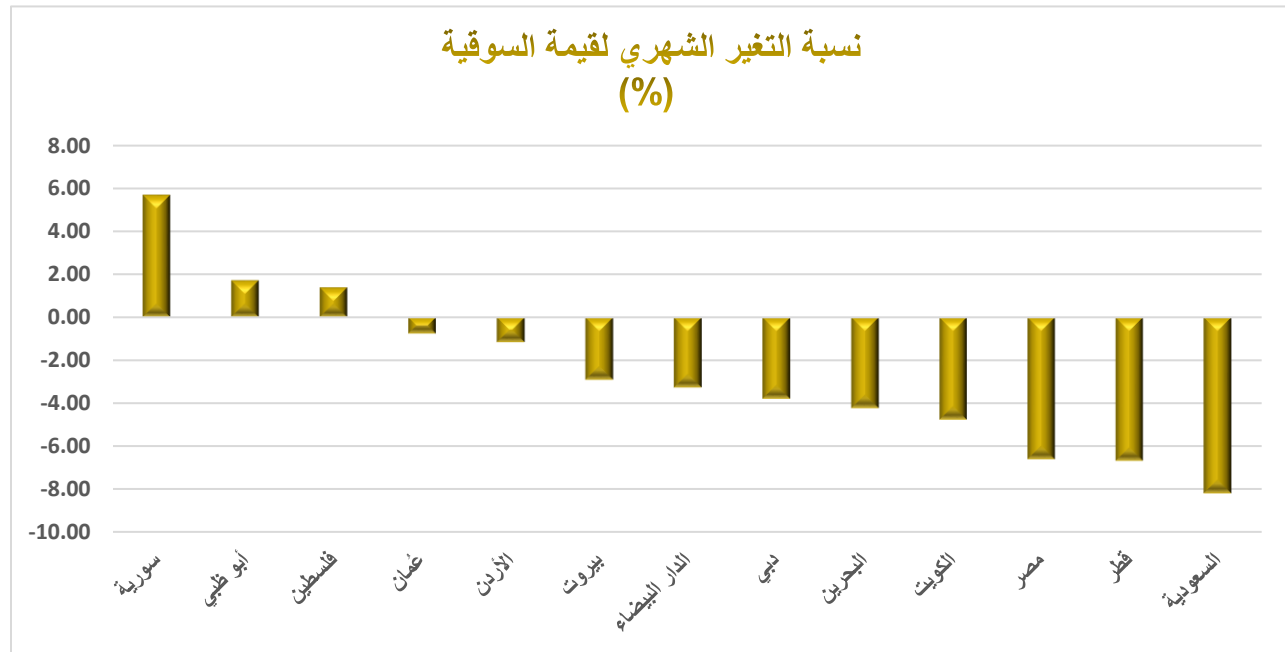
نسبة التغير الشهري للمؤشر (%)



القيمة السوقية لأسواق المال العربية (دولار)

اتجاه التغير الشهري	نسبة التغير الشهري (%)	نهاية شهر يونيو 2022	نهاية شهر مايو 2022	السوق
↑	5.68	1,443,900,887	1,366,281,436	سورية
↑	1.71	542,309,390,662	533,166,107,610	أبوظبي
↑	1.38	4,744,877,587	4,680,508,922	فلسطين
↓	-0.77	57,699,171,415	58,148,658,952	عمان
↓	-1.17	26,030,827,880	26,338,647,812	الأردن
↓	-2.92	14,346,138,327	14,777,731,896	بيروت
↓	-3.27	62,215,436,977	64,319,853,873	الدار البيضاء
↓	-3.79	143,541,385,733	149,198,843,661	دبي
↓	-4.23	29,366,071,779	30,661,537,359	البحرين
↓	-4.76	143,900,920,777	151,098,799,604	الكويت
↓	-6.59	33,016,280,191	35,346,501,753	مصر
↓	-6.67	187,917,642,224	201,338,120,191	قطر
↓	-8.18	3,051,222,819,481	3,322,920,215,831	السعودية

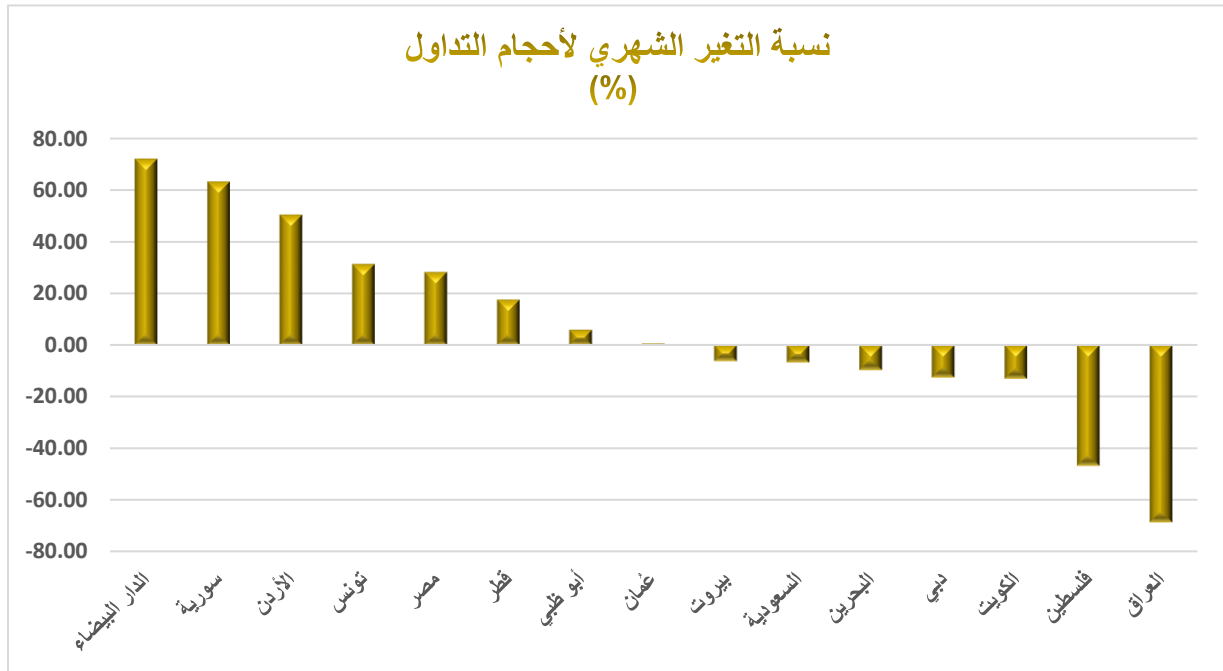
المصدر: الإحصاءات الرسمية لأسواق المال العربية المدرجة.



أحجام التداول لأسواق المال العربية (ورقة مالية)

اتجاه التغير الشهري	نسبة التغير الشهري (%)	نهاية شهر يونيو 2022	نهاية شهر مايو 2022	السوق
↑	72.04	4,982,525,217	2,896,204,989	الدار البيضاء
↑	63.32	3,253,307	1,991,998	سورية
↑	50.45	127,938,013	85,036,029	الأردن
↑	31.36	29,666,507	22,583,413	تونس
↑	28.33	8,060,347,372	6,280,803,136	مصر
↑	17.68	4,036,662,857	3,430,244,598	قطر
↑	5.91	5,264,853,236	4,971,224,430	أبو ظبي
↑	0.57	261,777,824	260,293,244	عمان
↓	-6.25	1,556,020	1,659,677	بيروت
↓	-6.64	3,860,893,224	4,135,503,229	السعودية
↓	-9.70	43,456,335	48,123,755	البحرين
↓	-12.47	2,329,516,487	2,661,507,871	دبي
↓	-13.02	4,481,230,346	5,151,832,008	الكويت
↓	-46.61	31,962,509	59,866,140	فلسطين
↓	-68.48	22,348,484,734	70,910,435,762	العراق

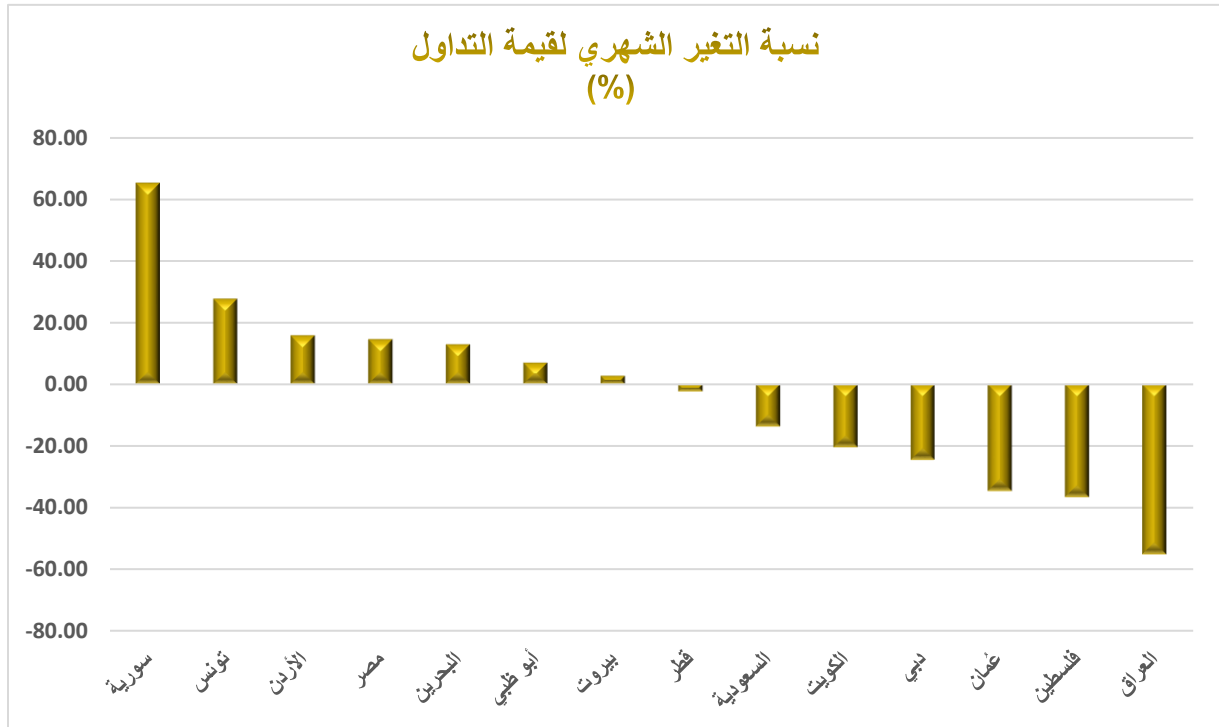
المصدر: الإحصاءات الرسمية لأسواق المال العربية المدرجة



قيمة التداول لأسواق المال العربية (دولار)

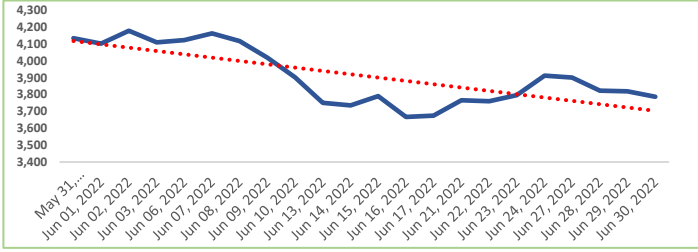
اتجاه التغير الشهري	نسبة التغير الشهري (%)	نهاية شهر يونيو 2022	نهاية شهر مايو 2022	السوق
↑	65.06	2,284,998	1,384,314	سورية
↑	27.61	75,574,136	59,223,629	تونس
↑	15.71	282,336,309	244,005,739	الأردن
↑	14.53	2,935,446,261	2,563,047,839	مصر
↑	12.78	34,942,265	30,982,503	البحرين
↑	6.86	9,251,828,575	8,657,887,296	أبوظبي
↑	2.66	57,103,187	55,621,005	بيروت
↓	-2.44	4,227,384,096	4,332,927,994	قطر
↓	-13.81	38,353,647,002	44,500,174,526	السعودية
↓	-20.55	4,161,641,829	5,238,344,323	الكويت
↓	-24.58	1,724,351,074	2,286,433,548	دبي
↓	-34.61	141,308,573	216,111,277	عمان
↓	-36.60	59,988,136	94,623,922	فلسطين
↓	-55.15	21,291,310	47,470,402	العراق

المصدر: الإحصاءات الرسمية لأسواق المال العربية المدرجة.

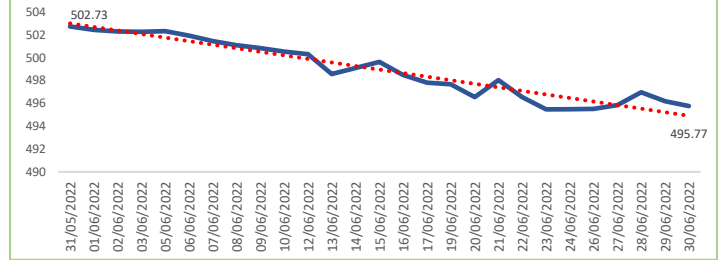


أداء المؤشرات الإقليمية والولية والناشئة (مايو 2022) (نقطة)

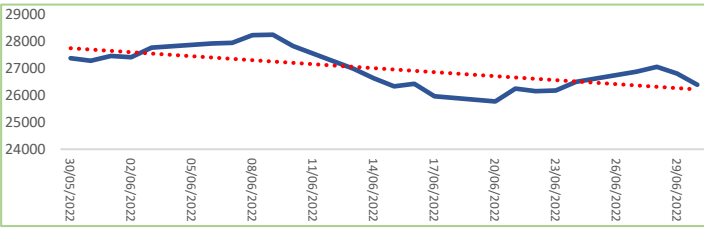
(ستاندر أند بورز)



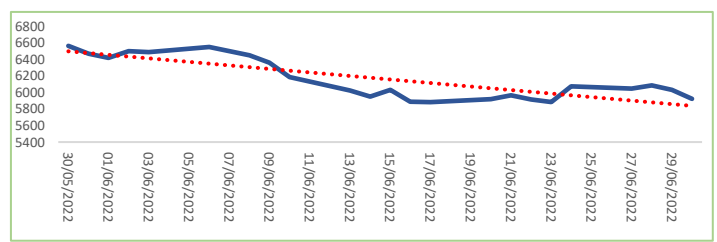
مؤشر صندوق النقد العربي المركب لأسواق المال العربية



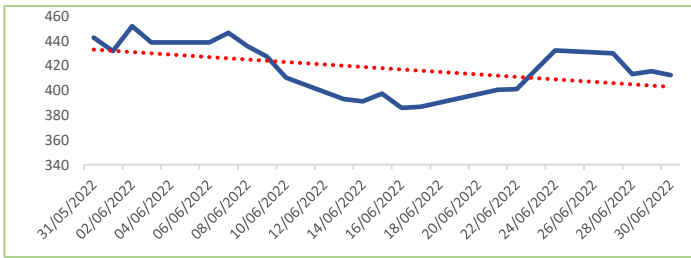
(نيكاي)



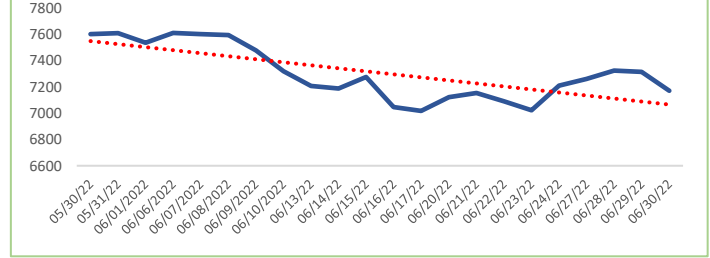
(كك 40)



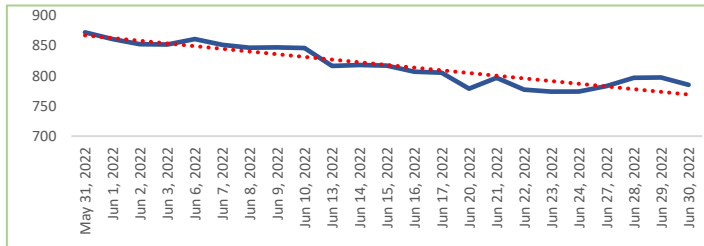
مؤشر مورجان ستانلي (الأسواق المتقدمة)



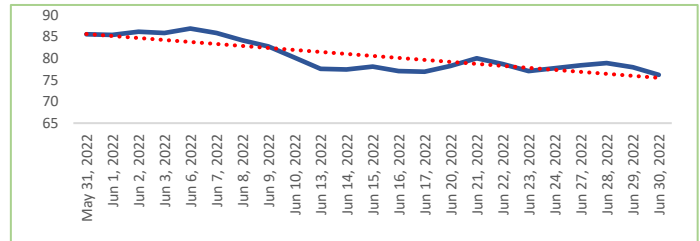
(فوتسي)



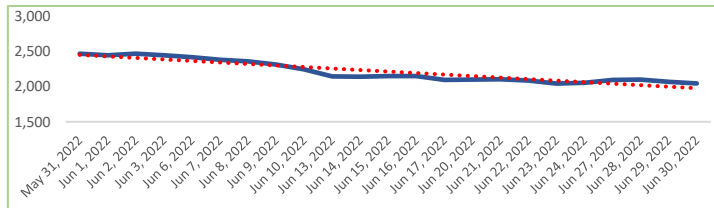
مؤشر مورجان ستانلي (الدول العربية)



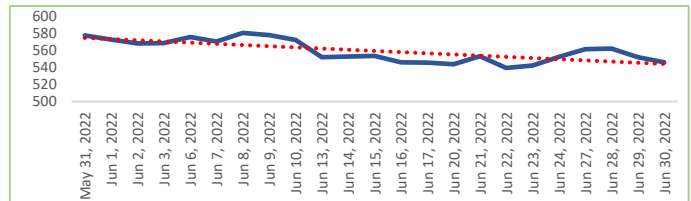
مؤشر مورجان ستانلي (أوروبا)



مؤشر مورجان ستانلي (أمريكا اللاتينية)



مؤشر مورجان ستانلي (آسيا)



المصدر: الأسواق المالية العالمية والأسواق الناشئة ذات الصلة.