

النشرة الشهرية لأسواق الأوراق المالية العربية



قائمة المحتويات

تطور مؤشر صندوق النقد العربي المُركب لأسواق المال العربية (سبتمبر 2024)

تحليل أداء أسواق الأوراق المالية العربية (سبتمبر 2024)

مؤشرات تداولات الأسواق المالية العربية (سبتمبر 2024)

مؤشرات أداء الأسعار المحلية للبورصات العربية بالمقارنة مع الأسواق العالمية
والناشئة (سبتمبر 2024)

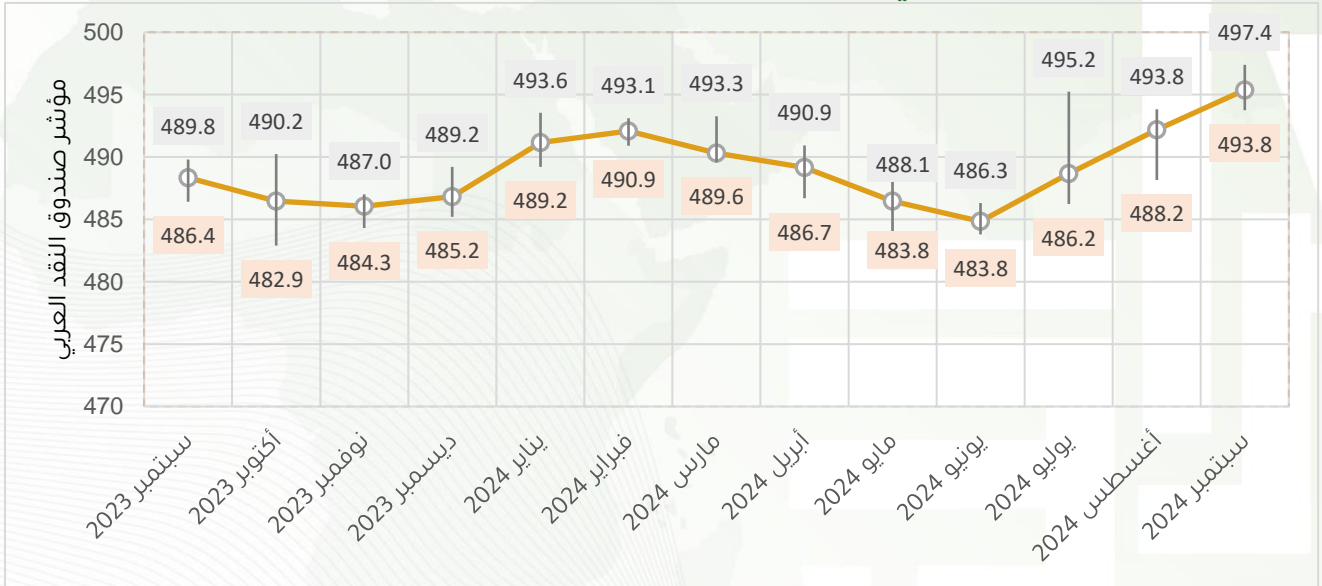
إضاءات على أسواق المال

تطور مؤشر صندوق النقد العربي المُركب لأسواق المال العربية

سجل المؤشر المركب لصندوق النقد العربي لأسواق المال العربية ارتفاعاً للشهر الثاني على التوالي، لينتهي المؤشر تعاملات شهر سبتمبر من عام 2024 عند مستوى 496.70 نقطة، مسجلاً بذلك ارتفاعاً بنحو 0.58 في المائة، ما يعادل 2.87 نقطة مقارنةً بقيمته المسجلة في نهاية شهر أغسطس من عام 2024، نتيجة تحسن غالبية مؤشرات أداء البورصات العربية المُضمنة في المؤشر المركب، حيث شهدت عشر بورصات عربية مُضمنة في المؤشر المركب لصندوق النقد العربي ارتفاعاً في أداؤها، مقابل تراجع أداء أربع بورصات عربية أخرى في شهر سبتمبر مقارنةً بشهر أغسطس من عام 2024.

تصدرت سوق العراق للأوراق المالية حركة الصعود على مستوى البورصات العربية في شهر سبتمبر من عام 2024 مع ارتفاع مؤشرها بنسبة 8.26 في المائة، تلتها سوق دمشق للأوراق المالية بنحو 6.57 في المائة، فيما شهدت باقي البورصات العربية ارتفاعاً تراوح بين 4.12 في المائة في سوق دبي المالي، ونسبة 0.67 في المائة في السوق المالية السعودية. في المقابل، سجلت باقي البورصات العربية المدرجة في قاعدة بيانات صندوق النقد العربي انخفاضاً تراوح بين 0.62 و2.96 في المائة.

مؤشر صندوق النقد العربي المُركب لأسواق المال العربية



مؤشر صندوق النقد العربي المُركب لأسواق المال العربية

يقوم صندوق النقد العربي منذ عام 1995 باحتساب مؤشر مركب يقيس تطور أداء الأسواق المالية العربية مجتمعة، علاوة على احتساب مؤشر خاص بكل سوق. وهذه المؤشرات مرجحة بالقيمة السوقية باستخدام رقم باش المتسلسل، والمحتسبة بالدولار الأمريكي في نهاية الفترة. يتم بشكل دوري تحديث عينة الشركات المدرجة في المؤشر بما يعكس التغيرات في القيمة السوقية الناتجة عن إضافة أو حذف أي من الشركات المدرجة في الأسواق المالية العربية. يضم المؤشر حالياً ستة عشر سوقاً مالياً عربياً.

التغير الشهري في مؤشرات أسواق المال العربية

حجم التداول **-10.78%**

قيمة التداول **-2.76%**

القيمة السوقية **0.53%**

التغير الشهري لمؤشرات أداء الأسواق العالمية

فوتسي **-1.67%**

نيكاي **-1.88%**

ستاندرد أند بورز **2.02%**

كاك 40 **0.06%**

مورجان ستانلي **0.4%**

التغير الشهري لمؤشرات (مورجان ستانلي) للأسواق الناشئة

أمريكا اللاتينية **-0.06%**

أوروبا **-1.15%**

آسيا **7.8%**

الدول العربية MSCI (مؤشر مركب) **0.97%**

تحليل أداء أسواق الأوراق المالية العربية

شهدت أسواق الأوراق المالية العربية أداءً مستقرًا نسبيًا خلال شهر سبتمبر 2024 انتهى إلى أداء إيجابي في نهاية الشهر. لتحافظ الأسواق العربية على حالة الاستقرار النسبي الذي شهدته في نهاية شهر أغسطس 2024. دعم حالة الاستقرار التي شهدتها الأسواق خلال شهر سبتمبر 2024. انتهاء الشركات القيادية المدرجة في البورصات العربية من الإفصاح عن نتائج أعمال نصفية إيجابية ومتوازنة. إضافة لإعلان عدد منها عن توزيعات نقدية مرحلية مجزية. الأمر الذي كان له أثر إيجابي أسهم في رفع معنويات المستثمرين وعزز أداء الأسواق. في ذات الإطار، واصلت البورصات العربية جهودها نحو توسعة قاعدة الأسواق الرئيسية والثانوية من خلال عمليات الإدراج الجديدة التي تمت خلال شهر سبتمبر 2024. خاصة في الأسواق الثانوية والموازية. كما تحسن الاستثمار الأجنبي بشقيه الفردي والمؤسسي. جراء ارتفاع معدل تدفقات المستثمرين الأجانب في عدد من البورصات العربية. الأمر الذي عزز من استقرار مؤشرات أداء عدد من البورصات العربية في شهر سبتمبر من عام 2024.

أغلقت مؤشرات أداء عشر بورصات عربية على ارتفاعات أحادية تعتبر مستقرة نسبيًا في المجمل مقابل تسجيلها تراجعاً في أربع بورصات عربية أخرى مقارنةً بشهر أغسطس من عام 2024. أسهم عدد من القطاعات الرئيسية في ارتفاع مؤشرات القيمة السوقية، وتعزيز معدلات السيولة في عدد من البورصات العربية خلال شهر سبتمبر 2024 بقيادة مؤشري قطاع المرافق العامة وقطاع الأدوية. إضافة إلى تحسن قطاعات التجزئة وخدمات التقنية والعقارات، فيما شهد مؤشر الطاقة والبنوك أعلى معدلات التراجع الشهرية في غالبية البورصات العربية.

تماشى أداء مؤشرات البورصات العربية في المجمل مع حالة الاستقرار النسبي الإيجابي التي شهدتها الأسواق المالية العالمية الأمريكية والأوروبية والناشئة في شهر سبتمبر 2024، حيث ارتفعت مؤشرات كل من "كاك 40" و"ستاندرد أند بورز" و"مورجان ستانلي"، فيما سجل مؤشري "فوتسي" و"نيكاي" تراجعاً بنحو 1.67 و1.88 في المائة على الترتيب.

على صعيد الأسواق الناشئة، سجل مؤشر (MSCI) للبورصات الناشئة ارتفاعاً في الدول العربية وآسيا، فيما سجل تراجعاً في أمريكا اللاتينية وأوروبا بنحو 0.06 و2.59 في المائة على التوالي.

تحليل أداء أسواق الأوراق المالية العربية

تماشياً مع توقعات المؤسسات الدولية والأسواق المالية العالمية، قامت البنوك المركزية حول العالم بخفض أسعار الفائدة وتكلفة الإقراض في شهر سبتمبر 2024 في أعقاب إعلان مجلس الاحتياطي الفيدرالي الأمريكي تخفيض أسعار الفائدة للمرة الأولى منذ 4 سنوات بواقع 50 نقطة أساس إلى نطاق 4.75 في المائة و5 في المائة، ذلك بعد تثبيتها 8 مرات متتالية منذ بدء دورة تشديد السياسة النقدية في مارس 2022، وذلك نتيجة لتراجع التضخم وتراجع معدل البطالة، الأمر الذي أسهم في تعزيز مستويات السيولة، ورفع معنويات المستثمرين، وإنعاش الأسواق المالية خلال شهر سبتمبر 2024.

بدوره قام البنك المركزي الأوروبي بخفض سعر الفائدة على الودائع بمقدار 25 نقطة أساس إلى نحو 3.50 في المائة في خطوة كانت متوقعة على نحو كبير، وذلك في أعقاب خفض مماثل في شهر يونيو 2024 بعد أن اقتربت نسبة التضخم من هدف البنك المقدر في 2 في المائة. كما تبع عدد من البنوك المركزية العالمية قرار مجلس الاحتياطي الفيدرالي الأمريكي على نحو مماثل، حيث خفض البنك المركزي السويدي أسعار الفائدة بواقع 25 نقطة أساس إلى 3.25 في المائة. كما خفض بنك إنجلترا، معدل الفائدة الرئيسي بمقدار ربع نقطة مئوية إلى 5 في المائة، ذلك للمرة الأولى منذ بداية جائحة كورونا في عام 2020، بعد أن رفعها لأعلى مستوياتها منذ 16 عاماً من أجل كبح التضخم.

اتصالاً بما تقدم، اتخذ عدد من البنوك المركزية العربية قرارات مماثلة تتعلق بخفض أسعار الفائدة عقب قرار الاحتياطي الفيدرالي الأمريكي، حيث أعلن البنك المركزي السعودي عن خفضه لمعدل اتفاقية إعادة الشراء "الرييو" بمقدار 50 نقطة أساس إلى 5.50 في المائة، وخفض معدل اتفاقية إعادة الشراء المعاكس "الرييو العكسي" بمقدار 50 نقطة أساس إلى 5 في المائة، كما أعلن مصرف البحرين المركزي، تخفيض أسعار الفائدة 50 نقطة أساس، وقرر مصرف الإمارات المركزي خفض سعر الأساس على تسهيلات الإيداع لليلة واحدة بمقدار 50 نقطة أساس من 5.40 في المائة إلى 4.90 في المائة وذلك اعتباراً من يوم الخميس 19 سبتمبر 2024، كما أعلن بنك الكويت المركزي خفض سعر فائدة الخصم 25 نقطة أساس إلى 4 في المائة من 4.25 في المائة، وأعلن مصرف قطر المركزي، خفض أسعار الفائدة بمقدار 55 نقطة أساس ليصبح 5.70 في المائة، وخفض سعر إعادة الشراء بمقدار 55 نقطة أساس ليصبح 5.45 في المائة.

كما قرر البنك المركزي الأردني خفض أسعار الفائدة بمقدار 50 نقطة أساس لتصبح عند نطاق يتراوح بين 4.75 في المائة و5.00 في المائة، فيما أبقى البنوك المركزية في تونس ومصر والمغرب أسعار الفائدة دون أي تغيير في شهر سبتمبر 2024.

تحليل أداء أسواق الأوراق المالية العربية

سجلت أسعار النفط العالمية تراجعاً خلال شهر سبتمبر من عام 2024، للشهر الثالث على التوالي، حيث انخفض سعر كل من الخام الخفيف وخام غرب تكساس وخام برنت بنحو 5.9 و7.3 و8.9 في المائة على التوالي، نتيجة تأثر أسواق النفط بفعل احتمال زيادة المعروض في السوق وسط نمو ضعيف للطلب العالمي، والذي جاء أضعف من المتوقع خلال شهر سبتمبر 2024، خاصة في الصين، التي تعد أكبر مستورد للنفط الخام في العالم. كما عززت التراجعات البيانات التي أظهرت انكماش نشاط التصنيع في الصين في شهر سبتمبر 2024.

في ذات الصدد، وإضافة إلى المخاوف المرتبطة بالطلب، كان لاستمرار تصاعد التوترات الجيوسياسية في منطقة الشرق الأوسط خلال شهر سبتمبر 2024 أثر سلبي على حركة التجارة النفطية في البحر الأحمر، مما قد يزيد من فرص تعطيل حركة صادرات النفط من المنطقة، ويؤثر على أسعار النفط.

في ذات السياق، أعلنت منظمة البلدان المصدرة للنفط (أوبك) وحلفاؤها تأجيل البدء في خطة التلخص التدريجي من التخفيضات الطوعية لإنتاج النفط لمدة شهرين بسبب الاضطرابات التي يشهدها السوق. حيث وافقت الدول الثمانية على المشاركة في خفض الطوعي على تمديد تخفيضاتها الإضافية للإنتاج البالغة 2.2 مليون برميل يومياً لمدة شهرين حتى نهاية نوفمبر 2024، على أن يتم بعد ذلك البدء بالتلخص من هذه التخفيضات تدريجياً. كما أكدت أوبك+ أن التلخص التدريجي من التخفيضات الطوعية سيبدأ في الأول من ديسمبر 2024، مع مرونة إيقاف التعديلات مؤقتاً أو زيادة التخفيضات حسب الضرورة.

من جانب آخر، وفي ظل تنامي حالة عدم الاستقرار التي يعيشها الاقتصاد العالمي، واصلت أسعار الذهب صعودها في شهر سبتمبر 2024 باعتبارها ملاذاً آمناً للاستثمار، لتسجل ارتفاعاً على أساس شهري مقداره 5.2 في المائة، وعلى أساس ربع سنوي بنحو 13.2 في المائة ليلجأ سعر الأونصة في نهاية شهر سبتمبر 2024 ما مقداره 2637.6 دولار أمريكي.

مؤشرات أداء أسواق المال العربية

على مستوى **مؤشرات أداء أسواق المال العربية** في شهر سبتمبر من عام 2024، تقدمت سوق العراق للأوراق المالية حركة الصعود على مستوى البورصات العربية مع ارتفاع مؤشرها بنسبة 8.26 في المائة، تلتها سوق دمشق للأوراق المالية بنحو 6.57 في المائة. فيما شهدت باقي البورصات العربية ارتفاعاً تراوح بين 4.12 في المائة في سوق دبي المالي، وصولاً إلى 0.67 في المائة في السوق المالية السعودية.

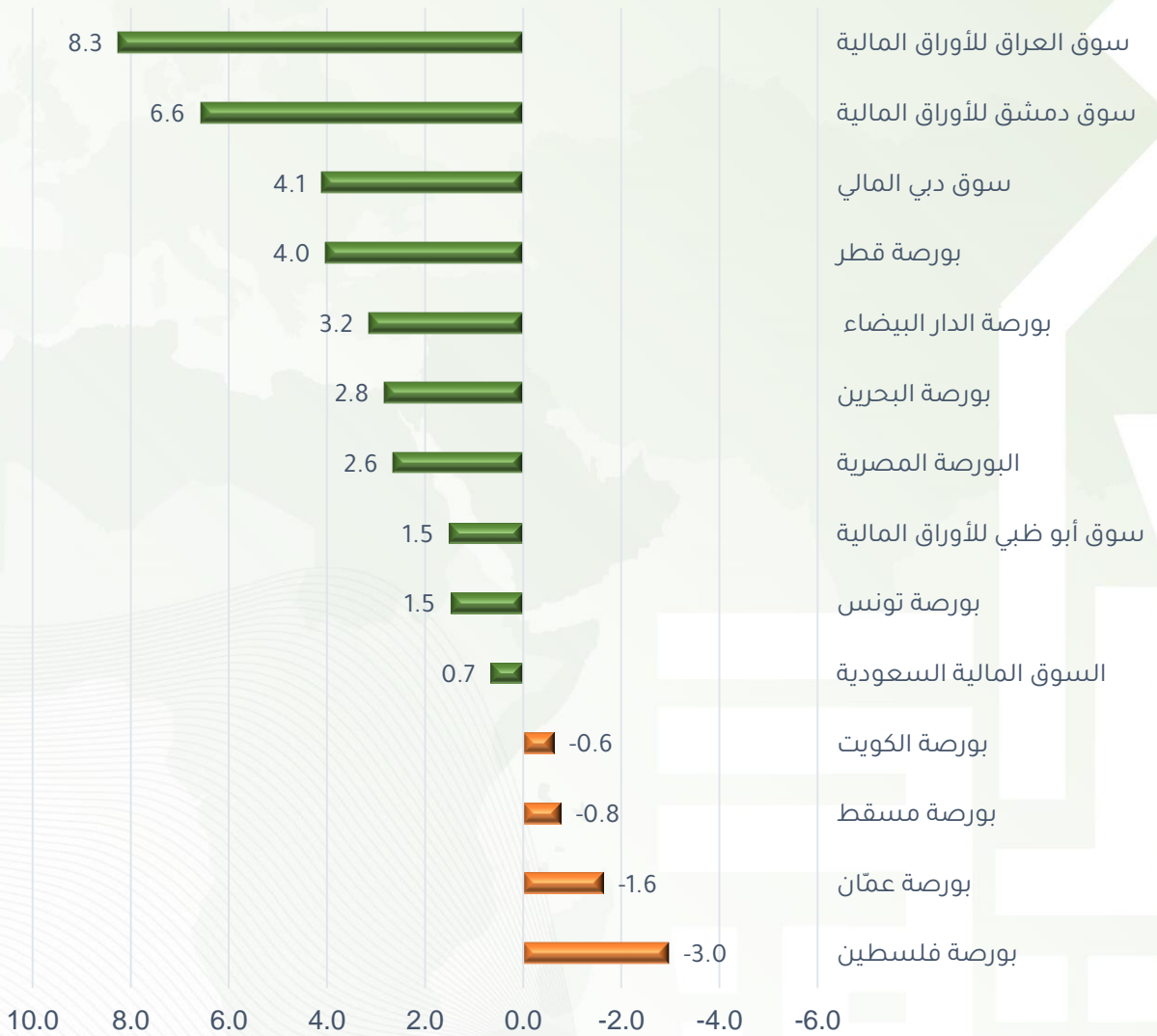
في المقابل، سجلت أربع بورصات عربية مدرجة في قاعدة بيانات صندوق النقد العربي انخفاضاً تراوح بين 0.62 في بورصة الكويت و2.96 في بورصة فلسطين.

مؤشرات أداء أسواق المال العربية

السوق	المؤشر	نهاية شهر أغسطس 2024	نهاية شهر سبتمبر 2024	نسبة التغير (%)
سوق العراق للأوراق المالية	ISX60	858.33	929.19	8.26
سوق دمشق للأوراق المالية	DWX	81,063.01	86,392.36	6.57
سوق دبي المالي	DFMGI	4,325.45	4,503.48	4.12
بورصة قطر	QE	10,203.04	10,614.09	4.03
بورصة الدار البيضاء	MASI	13,933.46	14,372.84	3.15
بورصة البحرين	BHBX	1,957.49	2,012.77	2.82
البورصة المصرية	EGX30	30,774.19	31,587.04	2.64
سوق أبو ظبي للأوراق المالية	FADGI	9,284.93	9,425.49	1.51
بورصة تونس	TUNINDEX	9810.38	9955.34	1.48
السوق المالية السعودية	TASI	12,145.15	12,226.10	0.67
بورصة الكويت	BK	7,180.92	7,136.28	-0.62
بورصة مسقط	MSX30	4,746.41	4,710.31	-0.76
بورصة عمان	ASE100	2,413.14	2,374.00	-1.62
بورصة فلسطين	ALQUDS	498.80	484.05	-2.96

المصدر: الإحصاءات الرسمية لأسواق المال العربية المدرجة.

نسبة التغير الشهري في مؤشرات أداء أسواق المال العربية



القيمة السوقية لأسواق المال العربية (دولار أمريكي)

على صعيد القيمة السوقية للأسواق المالية العربية المدرجة في قاعدة بيانات المؤشر المركب لصندوق النقد العربي، فقد حافظت على مكاسبها المحققة في شهر أغسطس 2024، مسجلة ارتفاعاً بنهاية شهر سبتمبر 2024 بنحو 0.53 في المائة (ما يعادل 22.67 مليار دولار أمريكي)، مقارنةً بنهاية شهر أغسطس من نفس السنة. في هذا الصدد، سجلت عشر بورصات عربية مُضمنة في المؤشر المركب ارتفاعاً، مقابل تسجيل تراجع في خمس بورصات عربية أخرى.

تصدّرت بورصة بيروت البورصات العربية على صعيد الارتفاع المسجل في القيمة السوقية، مع ارتفاع مؤشرها بنحو 10.97 في المائة، تلتها سوق دمشق مسجلةً 6.31 في المائة. كذلك سجلت بورصات كل من العراق وقطر وأبوظبي ودبي ارتفاعاً تراوح بين 5.06 و4.38 في المائة. فيما سجلت بورصات كل من مصر والدار البيضاء والبحرين وتونس تحسناً تراوح بين 3.84 و1.62 في المائة.

في المقابل، سجلت بورصات كل من مسقط والكويت والسعودية وعمّان وفلسطين تراجعاً بنسب تراوحت بين 0.17 و2.41 في المائة.

بالنسبة لمساهمة الأسواق المالية العربية في التغير الشهري للقيمة السوقية العربية، كان للارتفاع الهامشي لمؤشر سوق أبوظبي أكبر مساهمة إيجابية بما قدره 0.85 نقطة مئوية، وكانت للسوق المالية السعودية أكبر مساهمة سالبة بنسبة 0.79 نقطة مئوية.

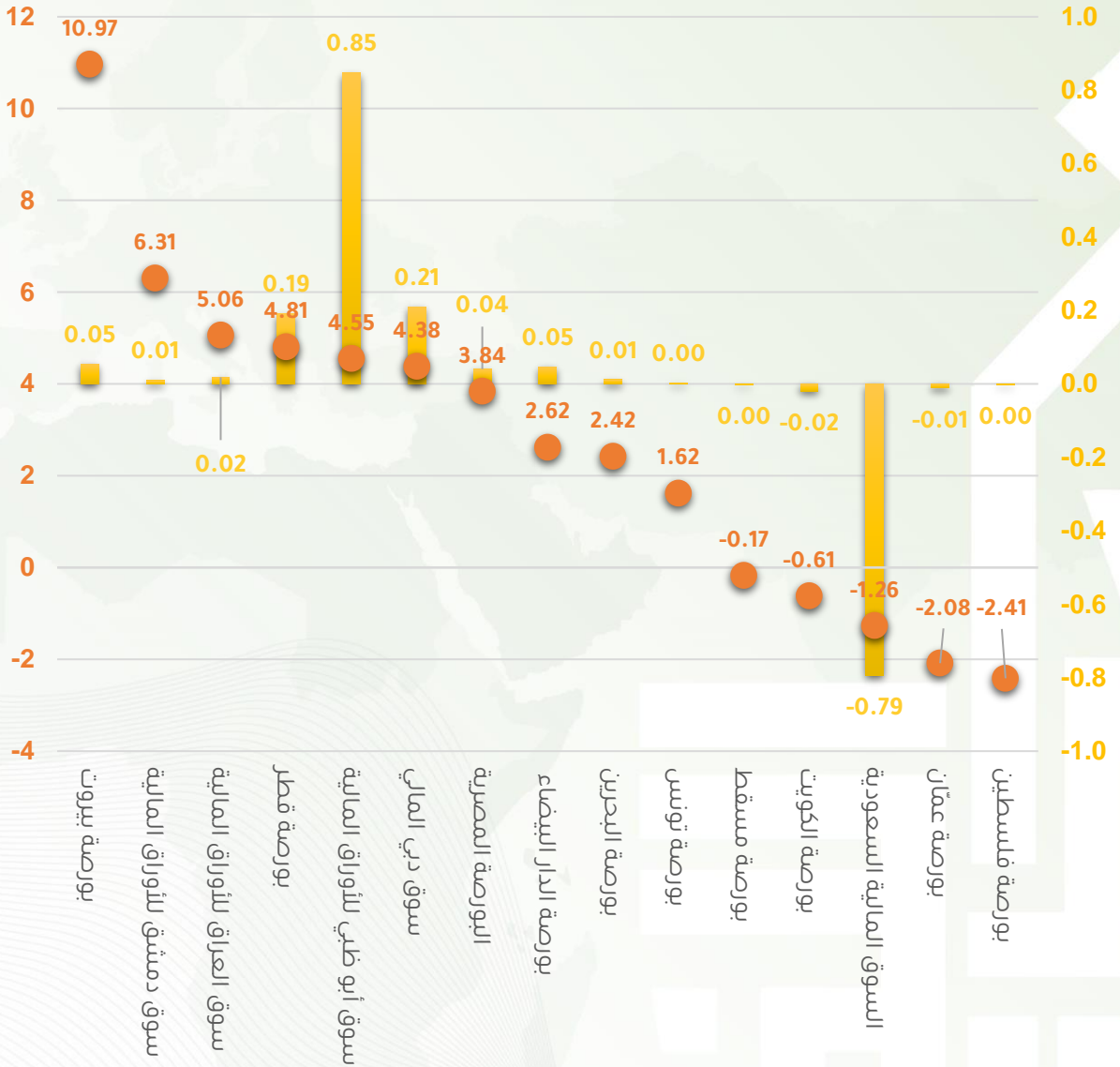
القيمة السوقية لأسواق المال العربية (دولار أمريكي)

نسبة التغير (%) الشهري	نهاية شهر سبتمبر 2024	نهاية شهر أغسطس 2024	السوق
10.97	21,346,352,103	19,236,723,387	بورصة بيروت
6.31	6,328,240,592	5,952,674,565	سوق دمشق للأوراق المالية
5.06	15,264,350,941	14,528,927,420	سوق العراق للأوراق المالية
4.81	170,352,805,723	162,537,804,406	بورصة قطر
4.55	798,671,886,378	763,903,993,752	سوق أبو ظبي للأوراق المالية
4.38	206,124,103,182	197,472,803,765	سوق دبي المالي
3.84	45,075,515,075	43,409,018,379	البورصة المصرية
2.62	76,276,927,277	74,330,191,872	بورصة الدار البيضاء
2.42	20,683,625,966	20,194,348,411	بورصة البحرين
1.62	8,694,874,745	8,556,124,663	بورصة تونس
-0.17	63,713,208,215	63,822,665,492	بورصة مسقط
-0.61	137,987,909,466	138,841,366,822	بورصة الكويت
-1.26	2,693,485,504,326	2,727,950,110,690	السوق المالية السعودية
-2.08	23,270,503,918	23,765,266,905	بورصة عمان
-2.41	3,970,393,293	4,068,521,331	بورصة فلسطين
0.53	4,291,246,201,199	4,268,570,541,862	المعدل العام للقيمة السوقية

المصدر: الإحصاءات الرسمية لأسواق المال العربية المدرجة.

نسبة التغير الشهري للقيمة السوقية ونسبة مساهمة السوق في تغير القيمة السوقية الإجمالية للبورصات العربية (%)

■ نسبة مساهمة السوق في تغير القيمة السوقية الإجمالية للبورصات العربية (%)
● نسبة التغير الشهري لقيمة السوقية (%)



قيمة التداولات في أسواق المال العربية (دولار أمريكي)

على مستوى **قيمة التداولات في البورصات العربية**، شهد شهر سبتمبر من عام 2024 تراجعاً بنحو 2.76 في المائة في قيمة تداولات الأسواق المالية العربية المدرجة بقاعدة بيانات صندوق النقد العربي، مقارنةً بمستوياتها المسجلة في نهاية شهر أغسطس من عام 2024. في هذا الإطار، سجلت ست بورصات عربية مُضمنة في المؤشر المركب انخفاضاً، مقابل تسجيل تحسن في تسع بورصات عربية أخرى.

تصدّرت سوق دمشق للأوراق المالية البورصات العربية على مستوى ارتفاع قيمة التداول بنحو 55.36 في المائة، تلتها بورصات كل من مسقط والدار البيضاء وفلسطين وأبوظبي بنسب تراوحت بين 54.67 و37.28 في المائة. فيما سجلت بورصات كل من الكويت والعراق وتونس وقطر ارتفاعاً بنسب تراوحت بين 31.35 و20.13 في المائة.

في المقابل، شهدت بورصات كل من مصر وعمّان ودبي تراجعاً تراوحت بين 4.36 و7.31 في المائة. فيما سجلت باقي البورصات العربية انخفاضاً بنحو 12.42 في المائة في السعودية وصولاً إلى 53.53 في المائة في بورصة البحرين.

بالنسبة لمساهمة الأسواق المالية العربية في التغير الشهري لقيمة التداول، كان ارتفاع سوق أبوظبي للأوراق المالية هو الأكبر مساهمة بينها، بما قدره 4.18 نقطة مئوية. بينما سجلت السوق السعودية أعلى مساهمة في نسبة التراجع بما قدره 5.55 نقطة مئوية.

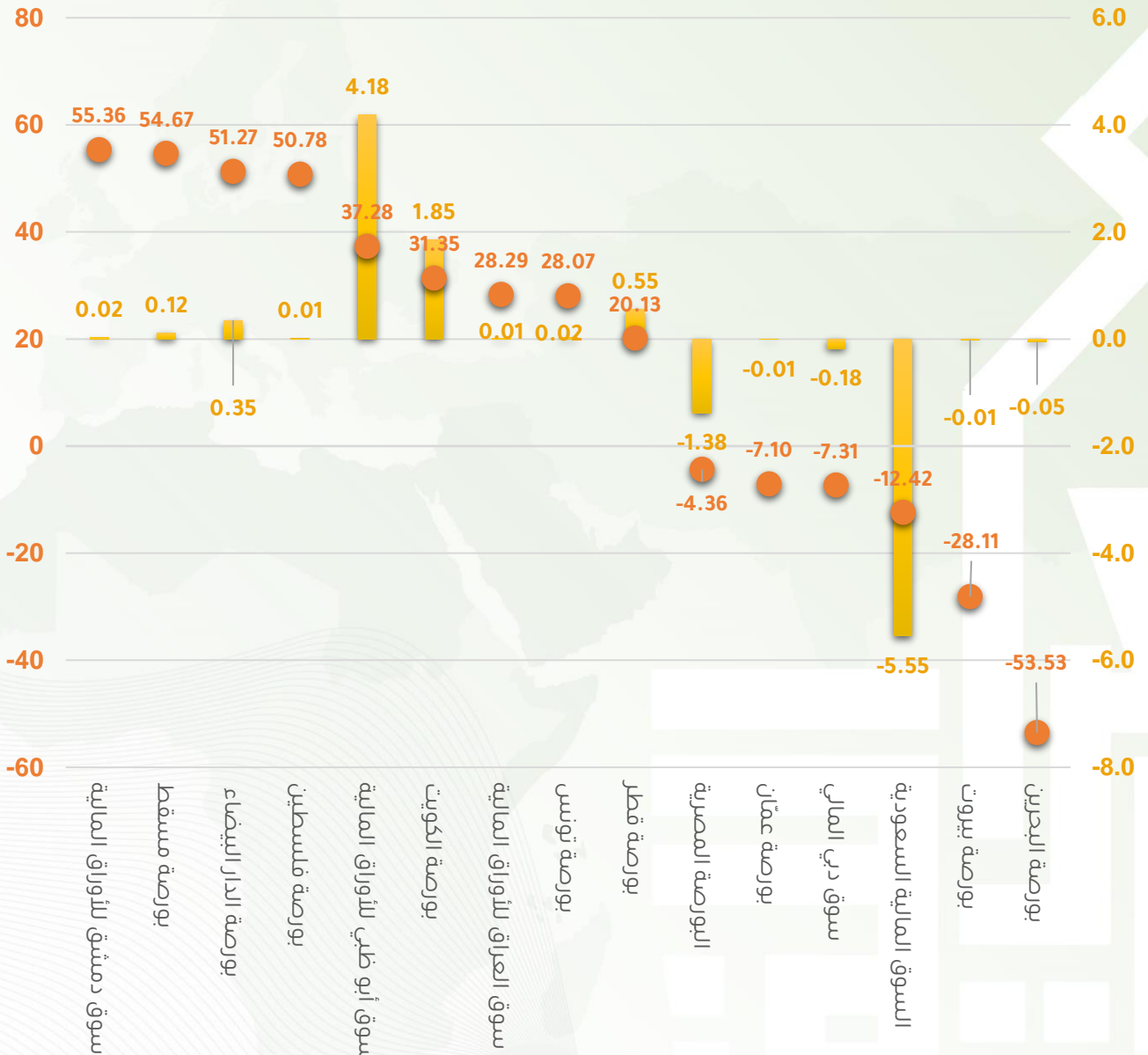
قيمة التداولات في أسواق المال العربية (دولار أمريكي)

السوق	نهاية شهر يوليو 2024	نهاية شهر أغسطس 2024	نسبة التغير الشهري (%)
سوق دمشق للأوراق المالية	22,265,853	34,592,136	55.36
بورصة مسقط	116,977,672	180,930,001	54.67
بورصة الدار البيضاء	376,339,535	569,281,599	51.27
بورصة فلسطين	11,106,606	16,746,752	50.78
سوق أبوظبي للأوراق المالية	6,828,633,974	9,374,394,799	37.28
بورصة الكويت	3,750,176,034	4,925,998,050	31.35
سوق العراق للأوراق المالية	32,689,319	41,936,716	28.29
بورصة تونس	50,420,112	64,571,529	28.07
بورصة قطر	1,901,083,004	2,283,858,527	20.13
البورصة المصرية	27,692,102,394	26,485,365,440	-4.36
بورصة عمان	116,175,814	107,927,186	-7.10
سوق دبي المالي	2,191,590,518	2,031,294,269	-7.31
السوق المالية السعودية	42,661,642,899	37,364,137,620	-12.42
بورصة بيروت	60,610,834	43,575,567	-28.11
بورصة البحرين	164,832,692	76,593,480	-53.53
المعدل العام لقيمة التداول	85,976,647,260	83,601,203,672	-2.76

المصدر: الإحصاءات الرسمية لأسواق المال العربية المدرجة.

نسبة التغير الشهري لقيمة التداول ونسبة مساهمة السوق في تغير قيمة التداول الإجمالية للبورصات العربية (%)

■ نسبة مساهمة السوق في تغير قيمة التداول الإجمالية للبورصات العربية (%)
● نسبة التغير الشهري لقيمة التداول (%)



أحجام التداول في أسواق المال العربية (ورقة مالية)

على صعيد حجم التداول في البورصات العربية، فقد سجل انخفاضاً بمعدل 10.78 في المائة في نهاية شهر سبتمبر من عام 2024، نتيجة تراجع حجم التداول في خمس بورصات عربية، مقابل تسجيله تحسناً في عشر بورصات عربية أخرى.

تقدمت بورصتا دمشق والكويت والبورصات العربية على صعيد أحجام التداول في نهاية شهر سبتمبر 2024 مع تسجيلهما نموا بنحو 72.11 و 67.0 في المائة على الترتيب، ثم جاءت بورصات كل من مسقط والسعودية والدار البيضاء وفلسطين بنسب تراوحت بين 44.42 و 39.73 في المائة، فيما سجلت البورصات العربية الأخرى ارتفاعاً تراوح بين 2.54 و 30.38 في المائة.

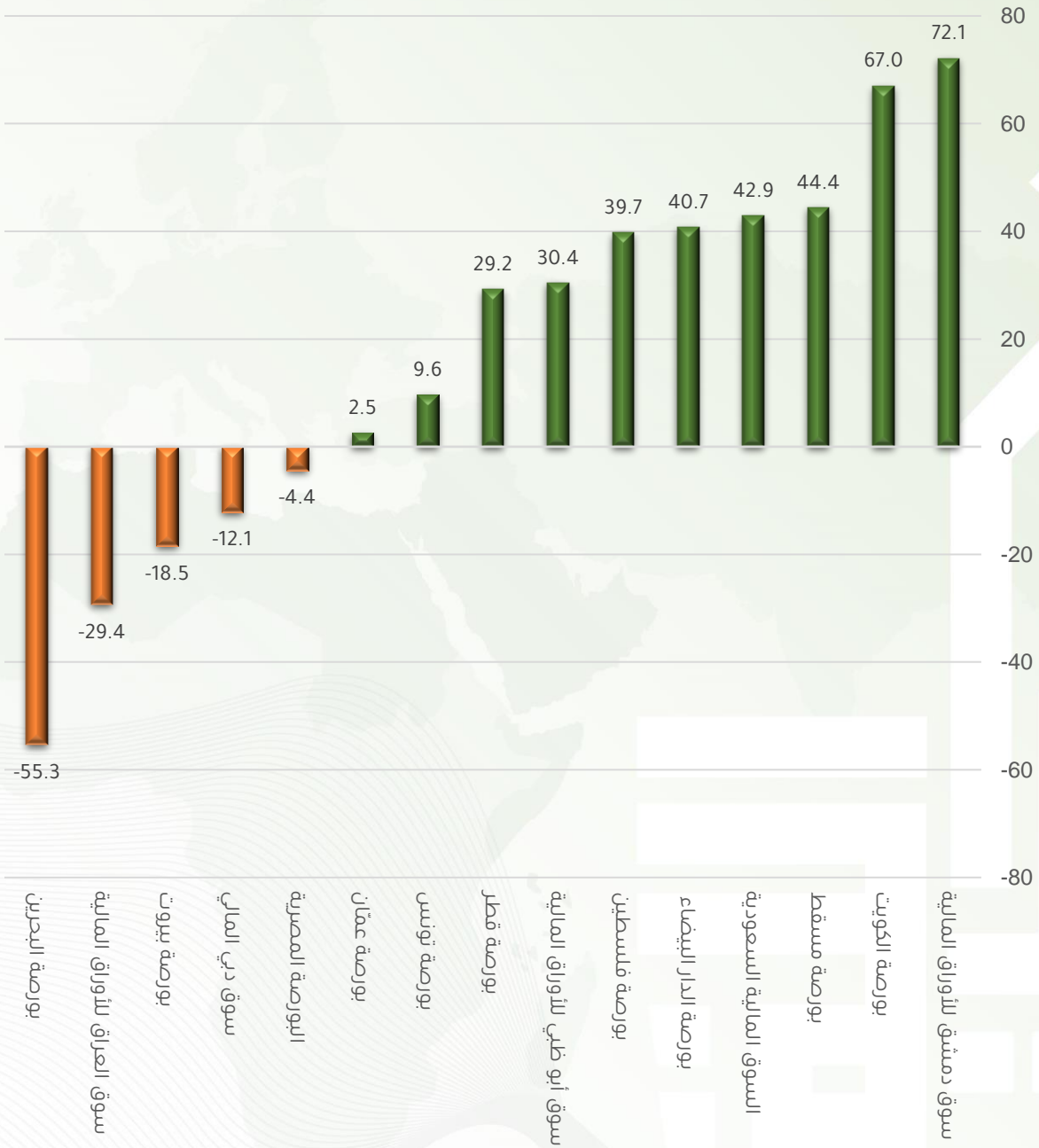
في المقابل، شهدت باقي البورصات العربية انخفاضاً تراوح بين 4.40 في المائة في البورصة المصرية، و 55.34 في المائة في بورصة البحرين.

أحجام التداول في أسواق المال العربية (ورقة مالية)

نسبة التغير الشهري (%)	نهاية شهر أغسطس 2024	نهاية شهر يوليو 2024	السوق
72.11	23,719,568	13,781,257	سوق دمشق للأوراق المالية
67.00	8,203,506,785	4,912,309,772	بورصة الكويت
44.42	381,782,588	264,354,505	بورصة مسقط
42.88	9,452,849,210	6,616,115,507	السوق المالية السعودية
40.74	32,820,447	23,319,836	بورصة الدار البيضاء
39.73	9,697,519	6,939,959	بورصة فلسطين
30.38	7,981,750,971	6,121,756,625	سوق أبو ظبي للأوراق المالية
29.20	3,552,539,783	2,749,564,372	بورصة قطر
9.60	15,705,738	14,329,653	بورصة تونس
2.54	68,898,669	67,195,044	بورصة عمان
-4.40	22,126,851,007	23,145,005,965	البورصة المصرية
-12.14	3,681,230,407	4,189,934,460	سوق دبي المالي
-18.49	782,658	960,183	بورصة بيروت
-29.36	47,545,311,705	67,306,464,400	سوق العراق للأوراق المالية
-55.34	87,022,635	194,864,589	بورصة البحرين

المصدر: الإحصاءات الرسمية لأسواق المال العربية المدرجة.

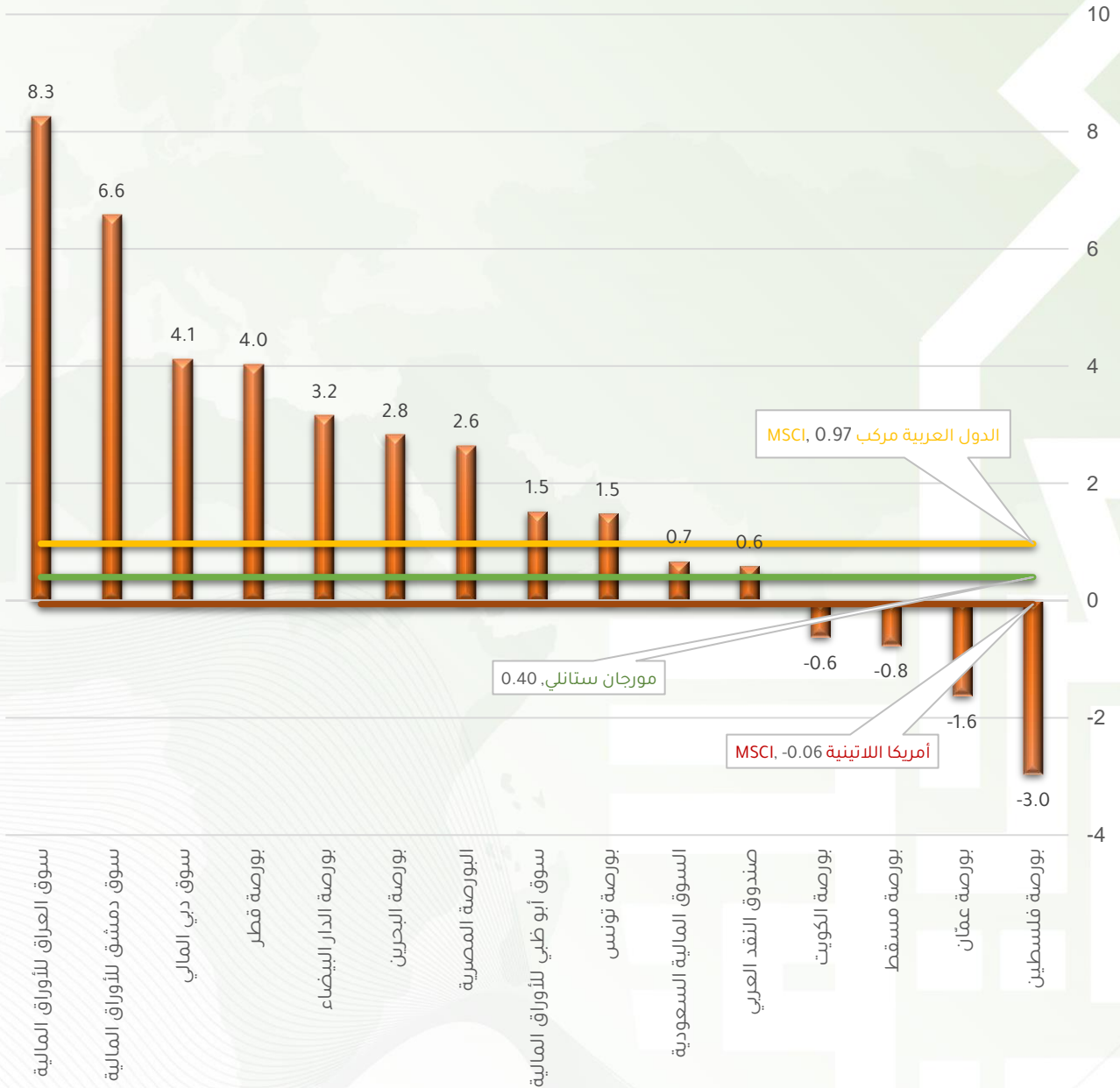
نسبة التغير الشهري لأحجام التداول للبورصات العربية (%)



جدول مؤشرات أداء الأسعار المحلية للبورصات العربية بالمقارنة مع الأسواق العالمية والناشئة

نسبة التغير	السوق
8.26	سوق العراق للأوراق المالية
7.80	آسيا MSCI
6.57	سوق دمشق للأوراق المالية
4.12	سوق دبي المالي
4.03	بورصة قطر
3.15	بورصة الدار البيضاء
2.82	بورصة البحرين
2.64	البورصة المصرية
2.02	ستاندرد أند بورز
1.51	سوق أبو ظبي للأوراق المالية
1.48	بورصة تونس
0.97	الدول العربية مركب MSCI
0.67	السوق المالية السعودية
0.58	صندوق النقد العربي
0.40	مورجان ستانلي
0.06	كاك 40
-0.06	أمريكا اللاتينية MSCI
-0.62	بورصة الكويت
-0.76	بورصة مسقط
-1.15	أوروبا MSCI
-1.62	بورصة عمان
-1.67	فوتسي
-1.88	نيكاي
-2.96	بورصة فلسطين

نسبة التغير الشهري في مؤشرات أداء الأسعار المحلية بالبورصات العربية بالمقارنة مع الأسواق العالمية والناشئة



مصطلحات مختارة للأسواق المالية

أسهم الخزينة

هي الأسهم التي تقوم الشركة المصدرة بإعادة شرائها من السوق من خلال بورصة الأوراق المالية ولا يحق لها توزيعات أو حق التصويت خلال فترة ملكية الشركة المصدرة لها.

الأسهم العادية

هي صكوك ملكية تعطي لحاملها الحق في حضور الجمعية العامة السنوية، والحصول على توزيعات إذا ما حققت الشركة أرباحا، وقرر مجلس إدارة الشركة توزيع جزء منها أو كلها. وفي حالة تصفية الشركة يتم صرف مستحقات حملة الأسهم العادية بعد صرف مستحقات حملة السندات وحملة الأسهم الممتازة.

أسهم مجانية

هي توزيعات تقوم بها الشركة تقضي بحصول حامل السهم على نصيبه من التوزيعات في صورة أسهم عادية. وتعتبر التوزيعات في شكل أسهم زيادة في رأس مال الشركة.

الأسهم غير المقيدة

هي الأسهم التي لم يتقدم بطلب قيدها بالبورصة أو لا تستوفي معايير وشروط القيد بالبورصة.

الأسهم المقيدة

وتعني أسهم الشركة المقيدة في البورصة وجميع البورصات العالمية لديها قواعد وشروط قيد يجب على الشركات الالتزام بها ليتم قيدها. لمعرفة شروط وقواعد القيد بالبورصة.

الأسهم الممتازة

فئة من الأسهم التي تمنح لمالكها حقوق إضافية لا يتمتع بها صاحب السهم العادي مثل أن يحصل مالكها على أسبقية عن حملة الأسهم العادية في الحصول على نسبة من أرباح الشركة كما أنهم يتمتعون بأولوية في الحصول على حقوقهم عند تصفية الشركة قبل حملة الأسهم العادية وبعد حملة السندات.

الأسهم المميزة Blue Chips

هي أسهم الشركات ذات الجودة والمصداقية والقدرة على تحقيق نتائج جيدة في معظم الأوقات.



صندوق النقد العربي
ARAB MONETARY FUND

دائرة المشاورات الاقتصادية والتمويل

صندوق النقد العربي

ص. ب. 2818، أبوظبي - دولة الامارات العربية المتحدة

البريد الالكتروني: economic@amfad.org.ae

Website: <https://www.amf.org.ae>