

النشرة الشهرية لأسواق الأوراق المالية العربية



قائمة المحتويات

تطور مؤشر صندوق النقد العربي المُركب لأسواق المال العربية (أكتوبر 2024)

تحليل أداء أسواق الأوراق المالية العربية (أكتوبر 2024)

مؤشرات تداولات الأسواق المالية العربية (أكتوبر 2024)

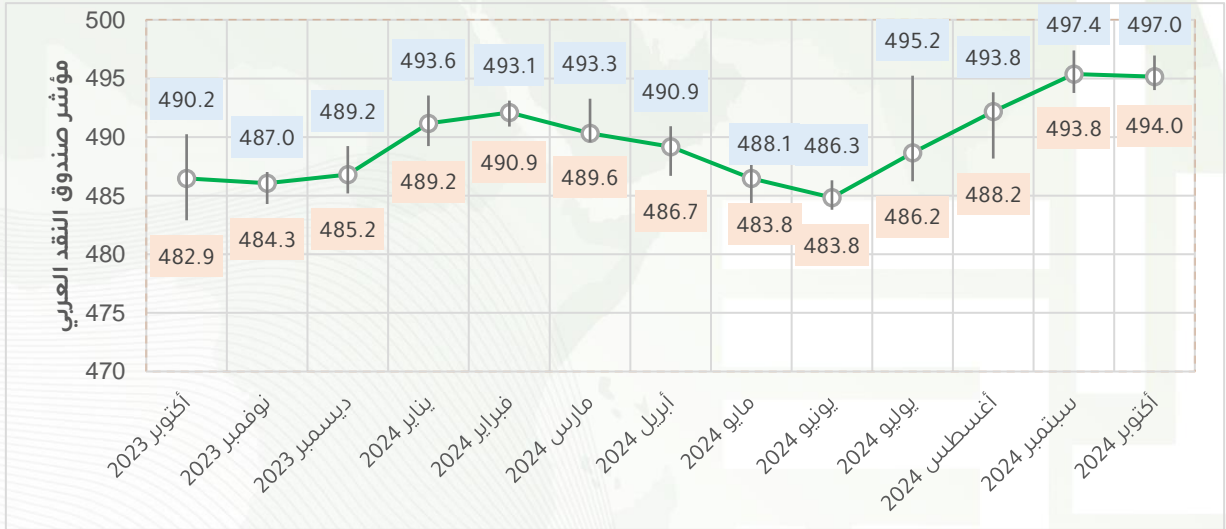
مؤشرات أداء الأسعار المحلية للبورصات العربية بالمقارنة مع الأسواق العالمية
والناشئة (أكتوبر 2024)

إضاءات على أسواق المال

تطور مؤشر صندوق النقد العربي المُركب لأسواق المال العربية

سجل المؤشر المركب لصندوق النقد العربي لأسواق المال العربية تراجعاً في نهاية شهر أكتوبر من عام 2024 بنحو 0.15 في المائة، نتيجة تباين مؤشرات أداء البورصات العربية المُضمنة في المؤشر المركب، حيث شهدت سبع بورصات ارتفاعاً في مؤشرات أدائها، مقابل تراجع أداء سبع بورصات عربية أخرى. تصدرت سوق العراق للأوراق المالية حركة الصعود على مستوى البورصات العربية في شهر أكتوبر من عام 2024 مع ارتفاع مؤشرها بنسبة 12.39 في المائة، تلتها سوق دمشق للأوراق المالية بنحو 6.99 في المائة. فيما شهدت خمس بورصات عربية أخرى ارتفاعاً تراوح بين 1.94 في المائة في سوق دبي المالي، ونسبة 0.30 في المائة في بورصة الكويت. في المقابل، سجلت سبع بورصات عربية مدرجة في قاعدة بيانات صندوق النقد العربي انخفاضاً تراوح بين 0.85 و2.94 في المائة.

مؤشر صندوق النقد العربي المُركب لأسواق المال العربية



مؤشر صندوق النقد العربي المُركب لأسواق المال العربية

يقوم صندوق النقد العربي منذ عام 1995 باحتساب مؤشر مركب يقيس تطور أداء الأسواق المالية العربية مجتمعة، علاوة على احتساب مؤشر خاص بكل سوق. وهذه المؤشرات مرجحة بالقيمة السوقية باستخدام رقم باش المتسلسل، والمحسوبة بالدولار الأمريكي في نهاية الفترة. يتم بشكل دوري تحديث عينة الشركات المدرجة في المؤشر بما يعكس التغيرات في القيمة السوقية الناتجة عن إضافة أو حذف أي من الشركات المدرجة في الأسواق المالية العربية. يضم المؤشر حالياً ستة عشر سوقاً مالياً عربياً.

التغير الشهري في مؤشرات أسواق المال العربية

حجم التداول 61.54%

قيمة التداول 16.35%

القيمة السوقية -0.57%

التغير الشهري لمؤشرات أداء الأسواق العالمية

فوتسي -1.54%

نيكاي 3.06%

ستاندرد أند بورز -0.99%

كاك 40 -3.74%

مورجان ستانلي -2.01%

التغير الشهري لمؤشرات (مورجان ستانلي) للأسواق الناشئة

أمريكا اللاتينية -5.24%

أوروبا -8.41%

آسيا -4.47%

الدول العربية MSCI (مؤشر مركب) -1.54%

تحليل أداء أسواق الأوراق المالية العربية

شهدت أسواق الأوراق المالية العربية أداءً متبايناً خلال شهر أكتوبر 2024، انتهى إلى أداء متوازن نسبياً في نهاية الشهر. لتواصل الأسواق العربية في المجمل المحافظة على حالة الاستقرار النسبي الذي شهدته شهري أغسطس وسبتمبر من عام 2024.

دعم من حالة الاستقرار التي شهدتها الأسواق خلال شهر أكتوبر 2024، استجابة الأسواق المالية العربية لخفض عدد من البنوك المركزية العربية أسعار الفائدة خلال شهر سبتمبر 2024، الأمر الذي أسهم في تعزيز مستويات السيولة، ورفع معنويات المستثمرين، وإنعاش عدد من الأسواق المالية العربية في نهاية الشهر.

في هذا الصدد، أغلقت مؤشرات أداء سبع بورصات عربية على ارتفاعات، حيث أسهم عدد من القطاعات في ارتفاع مؤشرات قيم وحجم التداول، وتعزيز معدلات السيولة في عدد من البورصات العربية بقيادة مؤشري قطاع المرافق العامة والخدمات المالية، إضافة إلى تحسّن قطاعات العقارات والتجزئة وخدمات التقنية. في ذات الإطار، واصلت البورصات العربية جهودها نحو توسعة قاعدة الأسواق الرئيسية والثانوية من خلال عمليات الإدراج الجديدة التي تمت خلال شهر أكتوبر 2024، خاصة في الأسواق الثانوية والموازية.

في المقابل، سجلت مؤشرات أداء سبع بورصات عربية أخرى تراجعاً خلال شهر أكتوبر 2024 نتيجة تراجع أداء عدد من القطاعات الرئيسية كان في مقدمتها قطاعا الطاقة والبنوك، كما سجلت قطاعات المرافق العامة والأدوية وتجارة الأغذية انخفاضاً في عدد من البورصات العربية، الأمر الذي انعكس سلباً على مؤشر القيمة السوقية ليسجل تراجعاً في عدد من البورصات العربية. كما كان لعمليات جني الأرباح التي قام بها المستثمرون على إثر نتائج أعمال الشركات النصف سنوية والتي جاءت إيجابية في معظمها، أثر أسهم في تراجع مؤشرات أداء عدد من البورصات العربية في نهاية الشهر.

انسجم أداء مؤشرات البورصات العربية في المجمل مع أداء الأسواق المالية العالمية الأمريكية والأوروبية والناشئة، حيث ارتفع مؤشر أداء "نيكاي" بنحو 3.06 في المائة في نهاية شهر أكتوبر 2024، فيما شهدت مؤشرات كل من "ستاندرد أند بورز" و"فوتسي" و"مورجان ستانلي" و"كاك 40" وتراجعاً بنحو 0.99 و1.54 و2.01 و3.74 في المائة على التوالي.

على صعيد الأسواق الناشئة، سجل مؤشر (MSCI) للبورصات الناشئة تراجعاً في الدول العربية وآسيا، وأمريكا اللاتينية وأوروبا بنسب تراوحت بين 1.54 و8.41 في المائة.

تحليل أداء أسواق الأوراق المالية العربية

سجلت أسعار النفط العالمية أداءً متبايناً خلال شهر أكتوبر من عام 2024. شهدت من خلاله عدة تقلبات سعرية، لتواصل بذلك حالة عدم الاستقرار السعري التي تشهدها منذ نهاية الربع الثاني من العام الحالي 2024، حيث انخفض سعر الخام الخفيف بنحو 2.3 في المائة، فيما سجل خام برنت وخام غرب تكساس تحسناً بنحو 1.9 و1.6 في المائة على الترتيب في نهاية الشهر. جاء تقلب أسعار النفط نتيجة تأثر أسواق النفط بشأن الطلب في الولايات المتحدة الأمريكية بعد انخفاض غير متوقع في مخزونات النفط الخام خلال شهر أكتوبر 2024.

في ذات السياق، تشير التوقعات أن أوبك+ قد تؤجل زيادة الإنتاج التي كان مخططاً لها في شهر ديسمبر 2024 لمدة شهر أو ما يزيد عن ذلك، نتيجة ضعف الطلب والاضطرابات التي يشهدها السوق، بعد أن كانت قد أعلنت في شهر سبتمبر 2024 أن التلخص التدريجي من التخفيضات الطوعية سيبدأ في الأول من ديسمبر 2024. حيث وافقت الدول الثمانية على المشاركة في خفض الطوعي على تمديد تخفيضاتها الإضافية للإنتاج البالغة 2.2 مليون برميل يومياً لمدة شهرين حتى نهاية نوفمبر 2024.

في ذات الصدد، وعلاوة على المخاوف المرتبطة بالطلب، كان لاستمرار تصاعد التوترات الجيوسياسية في منطقة الشرق الأوسط خلال شهر أكتوبر 2024 أثر سلبي على حركة التجارة النفطية في البحر الأحمر، مما قد يؤثر على أسعار النفط.

من جانب آخر، وتبعاً لتطورات الاقتصاد العالمي الذي تشوبه حالة من عدم اليقين، واصلت أسعار الذهب صعودها في نهاية الشهر تخللها عدد من التقلبات السعرية، لتسجل ارتفاعاً على أساس شهري مقداره 4.2 في المائة، وعلى أساس سنوي بنحو 38.3 في المائة ليلبغ سعر الأونصة ما مقداره 2744 دولار أمريكي.

مؤشرات أداء أسواق المال العربية

على مستوى **مؤشرات أداء أسواق المال العربية** في شهر أكتوبر من عام 2024، تقدمت سوق العراق للأوراق المالية حركة الصعود على مستوى البورصات العربية مع ارتفاع مؤشرها بنسبة 12.39 في المائة، تلتها سوق دمشق للأوراق المالية بنحو 6.99 في المائة، فيما شهدت باقي البورصات العربية ارتفاعاً تراوح بين 1.94 في المائة في سوق دبي المالي، وصولاً إلى 0.30 في المائة في بورصة الكويت.

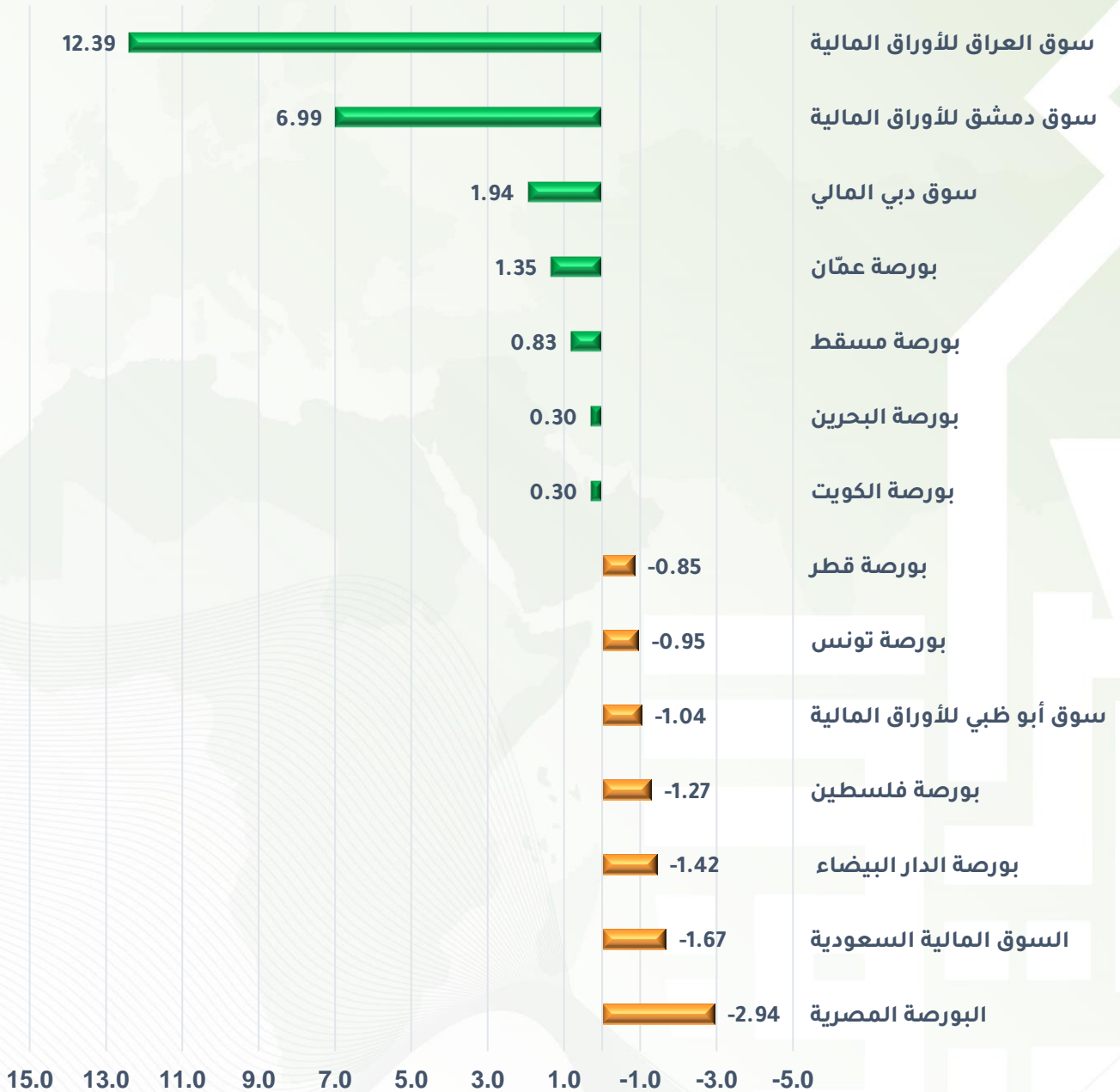
في المقابل، سجلت سبع بورصات عربية مدرجة في قاعدة بيانات صندوق النقد العربي انخفاضاً تراوح بين 0.85 في بورصة قطر وصولاً إلى 2.94 في المائة في البورصة المصرية.

مؤشرات أداء أسواق المال العربية

السوق	المؤشر	نهاية شهر سبتمبر 2024	نهاية شهر أكتوبر 2024	نسبة التغير (%)
سوق العراق للأوراق المالية	ISX60	929.19	1,044.30	12.39
سوق دمشق للأوراق المالية	DWX	86,392.36	92,433.38	6.99
سوق دبي المالي	DFMGI	4,503.48	4,591.05	1.94
بورصة عمان	ASE100	2,374.00	2,406.02	1.35
بورصة مسقط	MSX30	4710.31	4749.34	0.83
بورصة البحرين	BHBX	2,012.77	2,018.90	0.30
بورصة الكويت	BK	7,136.28	7,157.72	0.30
بورصة قطر	QE	10,614.09	10,524.34	-0.85
بورصة تونس	TUNINDEX	9,955.34	9,860.67	-0.95
سوق أبو ظبي للأوراق المالية	FADGI	9,425.49	9,327.92	-1.04
بورصة فلسطين	ALQUDS	484.05	477.88	-1.27
بورصة الدار البيضاء	MASI	14,372.84	14,168.10	-1.42
السوق المالية السعودية	TASI	12,226.10	12,022.11	-1.67
البورصة المصرية	EGX30	31,587.04	30,658.00	-2.94

المصدر: الإحصاءات الرسمية لأسواق المال العربية المدرجة.

نسبة التغير الشهري في مؤشرات أداء أسواق المال العربية



القيمة السوقية لأسواق المال العربية (دولار أمريكي)

على صعيد القيمة السوقية للأسواق المالية العربية المدرجة في قاعدة بيانات المؤشر المركب لصندوق النقد العربي، فقد شهدت تراجعاً بنهاية شهر أكتوبر 2024 بنحو 0.57 في المائة (ما يعادل 24.48 مليار دولار أمريكي)، مقارنةً بنهاية شهر سبتمبر من نفس السنة. في هذا الصدد، سجلت عشر بورصات عربية مُضمنة في المؤشر المركب ارتفاعاً، مقابل تسجيل تراجع في خمس بورصات عربية أخرى.

تصدّرت بورصة مسقط البورصات العربية على صعيد الارتفاع المسجل في القيمة السوقية، مع تحسن مؤشرها بنحو 11.85 في المائة، تلتها سوق دمشق والعراق بنحو 6.42 و6.08 في المائة على الترتيب. كذلك سجلت بورصات كل من بيروت وعمّان ومصر ارتفاعاً تراوح بين 3.25 و1.09 في المائة. فيما سجلت بورصات كل من قطر ودبي والبحرين والكويت تحسناً بأقل من واحد في المائة.

في المقابل، سجلت بورصات كل من تونس والسعودية وفلسطين وأبوظبي والدار البيضاء تراجعاً بنسب تراوحت بين 0.67 و1.69 في المائة.

بالنسبة لمساهمة الأسواق المالية العربية في التغير الشهري للقيمة السوقية العربية، كان للارتفاع الهامشي لمؤشر بورصة مسقط أكبر مساهمة إيجابية بما قدره 0.2 نقطة مئوية، وكانت للسوق المالية السعودية أكبر مساهمة سالبة بنسبة 0.55 نقطة مئوية.

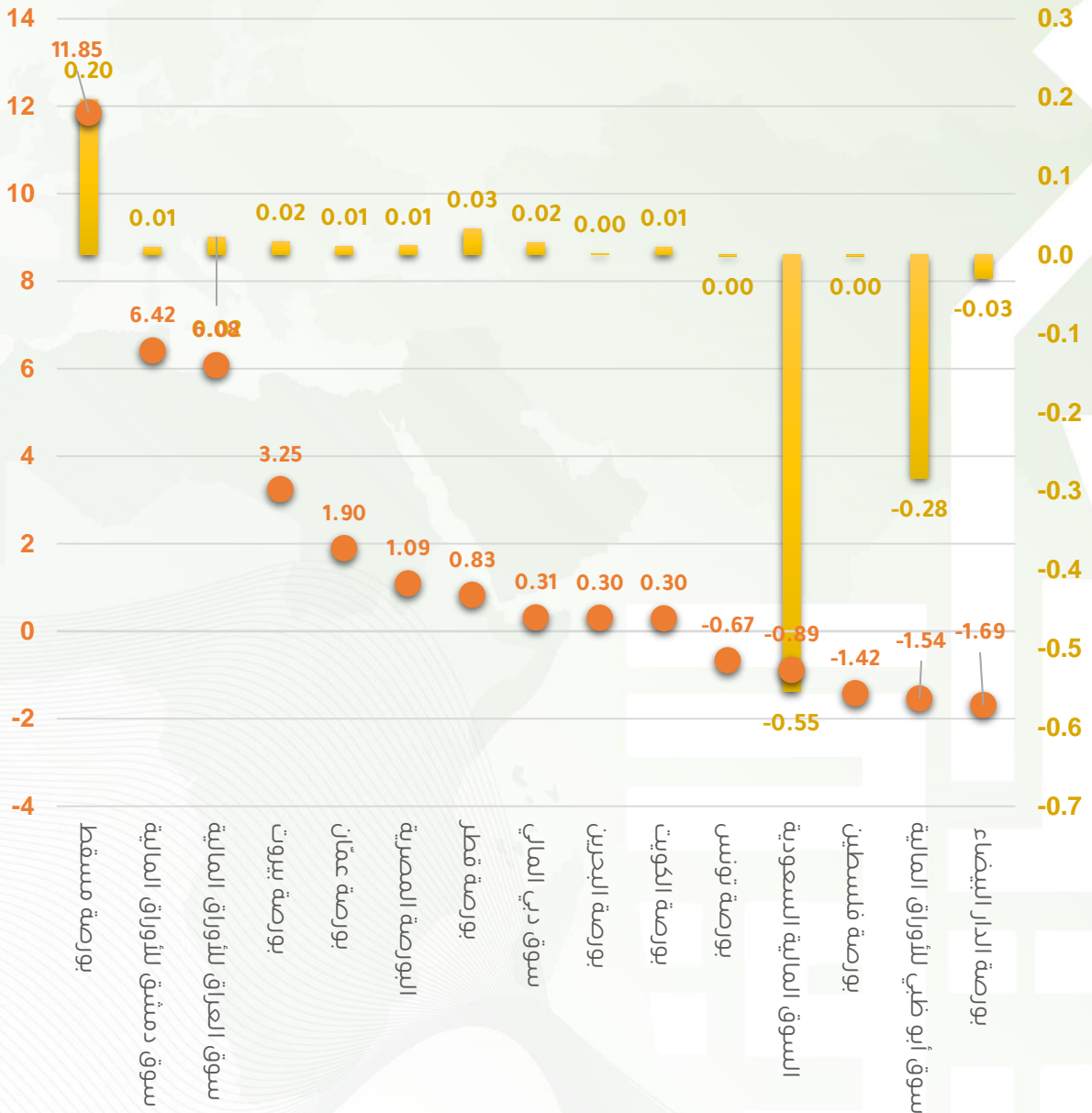
القيمة السوقية لأسواق المال العربية (دولار أمريكي)

نسبة التغير الشهري (%)	نهاية شهر أكتوبر 2024	نهاية شهر سبتمبر 2024	السوق
11.85	71,263,936,932	63,713,208,215	بورصة مسقط
6.42	6,734,212,607	6,328,240,592	سوق دمشق للأوراق المالية
6.08	16,192,628,387	15,264,350,941	سوق العراق للأوراق المالية
3.25	22,039,071,462	21,346,352,103	بورصة بيروت
1.90	23,711,573,848	23,270,503,918	بورصة عمان
1.09	45,452,372,744	44,962,988,398	البورصة المصرية
0.83	171,762,154,219	170,352,805,723	بورصة قطر
0.31	206,771,305,280	206,124,103,182	سوق دبي المالي
0.30	20,746,651,467	20,683,625,966	بورصة البحرين
0.30	138,396,829,946	137,987,909,466	بورصة الكويت
-0.67	8,526,170,772	8,583,412,845	بورصة تونس
-0.89	2,669,625,841,046	2,693,485,504,326	السوق المالية السعودية
-1.42	3,913,979,167	3,970,393,293	بورصة فلسطين
-1.54	786,398,118,456	798,671,886,378	سوق أبو ظبي للأوراق المالية
-1.69	74,089,207,793	75,361,157,886	بورصة الدار البيضاء
-0.57	4,265,624,054,125	4,290,106,443,232	المعدل العام للقيمة السوقية

المصدر: الإحصاءات الرسمية لأسواق المال العربية المدرجة.

نسبة التغير الشهري للقيمة السوقية ونسبة مساهمة السوق في تغير القيمة السوقية الإجمالية للبورصات العربية (%)

■ نسبة مساهمة السوق في تغير القيمة السوقية الإجمالية للبورصات العربية (%)
● نسبة التغير الشهري لقيمة السوقية (%)



قيمة التداولات في أسواق المال العربية (دولار أمريكي)

على مستوى **قيمة التداولات في البورصات العربية**، شهد شهر أكتوبر من عام 2024 ارتفاعاً بنحو 16.35 في المائة في قيمة تداولات الأسواق المالية العربية المدرجة بقاعدة بيانات صندوق النقد العربي، مقارنةً بمستوياتها المسجلة في نهاية شهر سبتمبر من عام 2024. في هذا الإطار، سجلت إحدى عشرة بورصة عربية مُضمنة في المؤشر المركب ارتفاعاً، مقابل تسجيل تراجع في أربع بورصات عربية أخرى.

تصدّرت بورصة مسقط البورصات العربية على مستوى ارتفاع قيمة التداول بنحو 185.03 في المائة، تلتها بورصة تونس وأبوظبي بنحو 161.7 و 97.6 في المائة. كما سجلت بورصات كل من العراق وقطر وعمّان والدار البيضاء ارتفاعاً بنسب تراوحت بين 52.57 و 15.51 في المائة، فيما سجلت باقي البورصات ارتفاعاً بنسبة 13.89 في المائة في بورصة الكويت، وصولاً إلى 4.13 في المائة في البورصة المصرية.

في المقابل، شهدت بورصات كل من فلسطين وبيروت ودمشق والبحرين تراجعاً تراوح بين 16.77 و 65.57 في المائة.

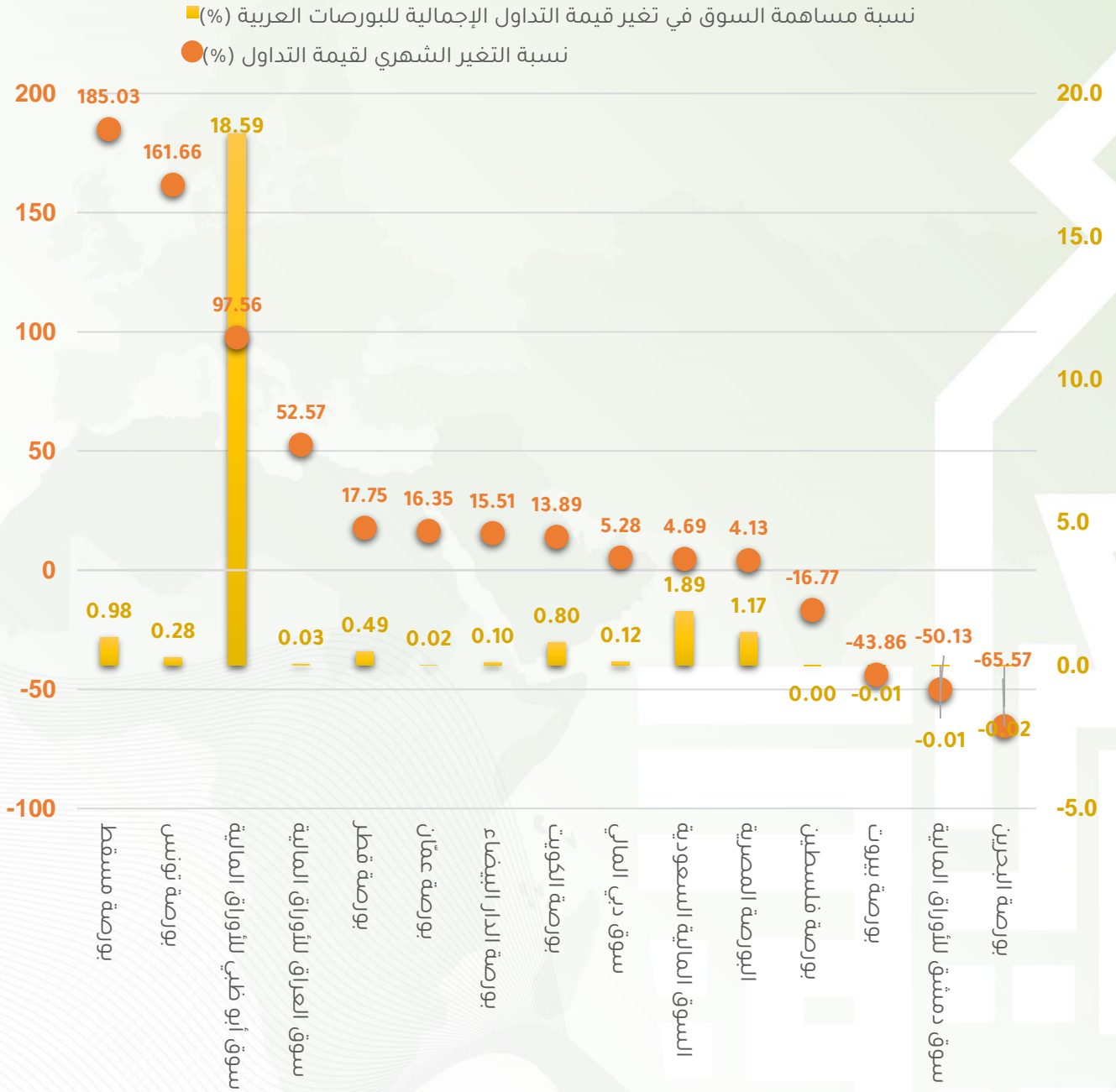
بالنسبة لمساهمة الأسواق المالية العربية في التغير الشهري لقيمة التداول، كان سوق أبوظبي للأوراق المالية هو الأكبر مساهمة بينها، بما قدره 18.59 نقطة مئوية، بينما سجلت بورصة البحرين أعلى مساهمة في نسبة التراجع بما قدره 0.02 نقطة مئوية.

قيمة التداولات في أسواق المال العربية (دولار أمريكي)

السوق	نهاية شهر سبتمبر 2024	نهاية شهر أكتوبر 2024	نسبة التغير الشهري (%)
بورصة مسقط	180,930,001	515,703,168	185.03
بورصة تونس	63,743,770	166,791,332	161.66
سوق أبو ظبي للأوراق المالية	9,374,394,799	18,519,738,104	97.56
سوق العراق للأوراق المالية	41,936,716	63,981,121	52.57
بورصة قطر	2,283,858,527	2,689,136,675	17.75
بورصة عمان	107,927,186	125,576,189	16.35
بورصة الدار البيضاء	562,446,889	649,706,217	15.51
بورصة الكويت	4,925,998,050	5,610,448,254	13.89
سوق دبي المالي	2,031,294,269	2,138,533,131	5.28
السوق المالية السعودية	37,364,137,620	39,114,774,372	4.69
البورصة المصرية	26,418,853,473	27,510,344,491	4.13
بورصة فلسطين	16,746,752	13,937,576	-16.77
بورصة بيروت	43,575,567	24,463,582	-43.86
سوق دمشق للأوراق المالية	34,592,136	17,252,255	-50.13
بورصة البحرين	76,593,480	26,368,008	-65.57
المعدل العام لقيمة التداول	83,527,029,236	97,186,754,475	16.35

المصدر: الإحصاءات الرسمية لأسواق المال العربية المدرجة.

نسبة التغير الشهري لقيمة التداول ونسبة مساهمة السوق في تغير قيمة التداول الإجمالية للبورصات العربية (%)



أحجام التداول في أسواق المال العربية (ورقة مالية)

على صعيد **حجم التداول في البورصات العربية**، فقد سجل ارتفاعاً بمعدل 61.54 في المائة في نهاية شهر أكتوبر من عام 2024، نتيجة تحسن حجم التداول في تسع بورصات عربية، مقابل تسجيله تراجعاً في ست بورصات عربية أخرى.

تقدمت بورصة تونس البورصات العربية على صعيد أحجام التداول في نهاية شهر أكتوبر 2024 مع تسجيلها نمواً بنحو 173.93 في المائة، تلتها سوق أبوظبي للأوراق المالية مسجلة 164.22 في المائة. ثم جاءت بورصات كل من السعودية والعراق ومسقط بنحو 91.90 و85.56 و81.83 في المائة على التوالي. فيما سجلت البورصات العربية الأخرى ارتفاعاً تراوح بين 16.82 في المائة في بيروت، وصولاً إلى 14.72 في المائة في الكويت.

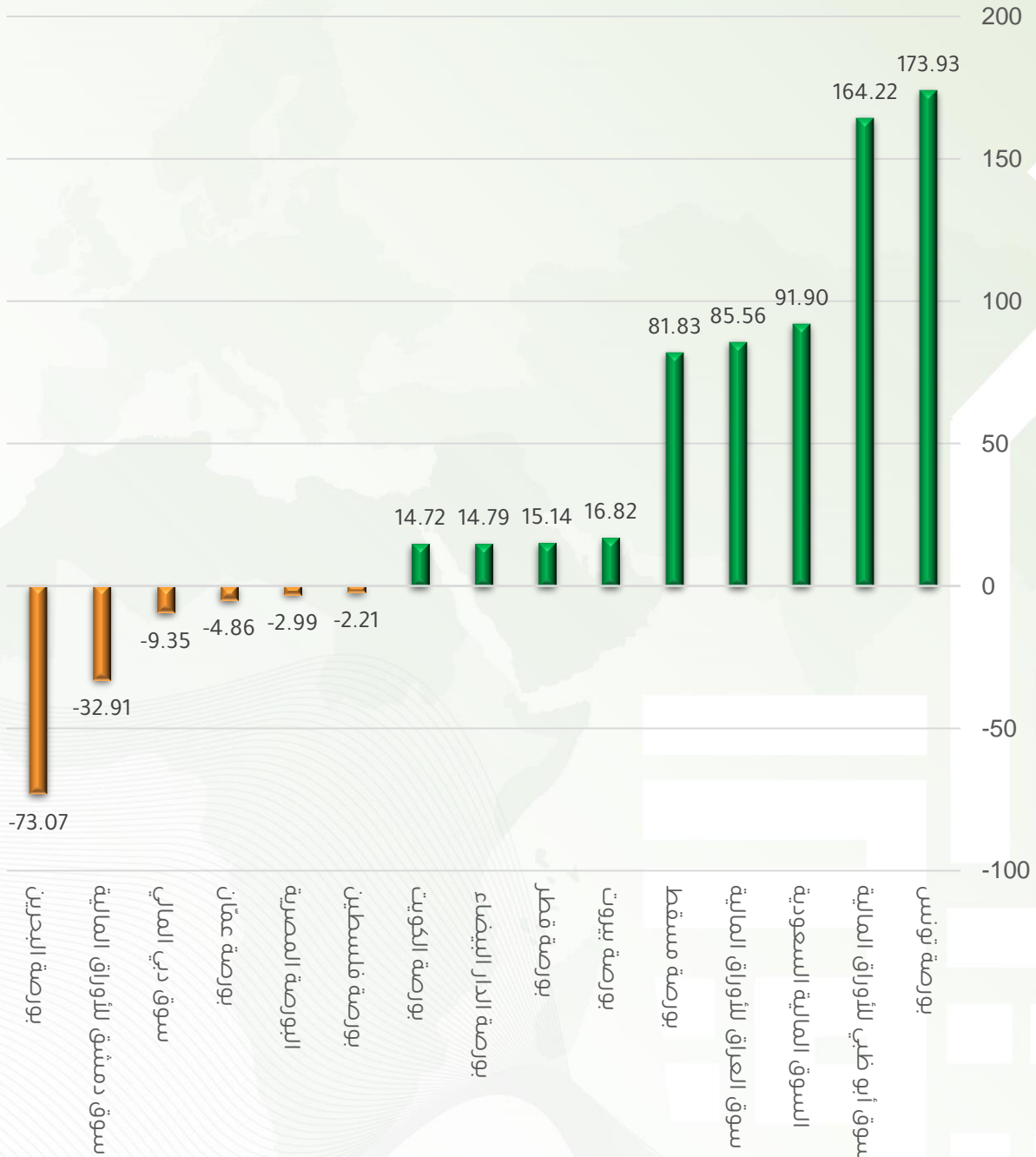
في المقابل، شهدت باقي البورصات العربية انخفاضاً تراوح بين 2.21 في المائة في بورصة فلسطين، و73.07 في المائة في بورصة البحرين.

أحجام التداول في أسواق المال العربية (ورقة مالية)

نسبة التغير الشهري (%)	نهاية شهر أكتوبر 2024	نهاية شهر سبتمبر 2024	السوق
173.93	43,023,084	15,705,738	بورصة تونس
164.22	21,089,590,213	7,981,750,971	سوق أبو ظبي للأوراق المالية
91.90	18,139,925,413	9,452,849,210	السوق المالية السعودية
85.56	88,223,025,342	47,545,311,705	سوق العراق للأوراق المالية
81.83	694,202,150	381,782,588	بورصة مسقط
16.82	914,295	782,658	بورصة بيروت
15.14	4,090,363,282	3,552,539,783	بورصة قطر
14.79	37,674,319	32,820,447	بورصة الدار البيضاء
14.72	9,411,396,377	8,203,506,785	بورصة الكويت
-2.21	9,483,554	9,697,519	بورصة فلسطين
-2.99	21,466,212,725	22,126,850,207	البورصة المصرية
-4.86	65,552,852	68,898,669	بورصة عمان
-9.35	3,336,963,713	3,681,230,407	سوق دبي المالي
-32.91	15,912,737	23,719,568	سوق دمشق للأوراق المالية
-73.07	23,438,530	87,022,635	بورصة البحرين

المصدر: الإحصاءات الرسمية لأسواق المال العربية المدرجة.

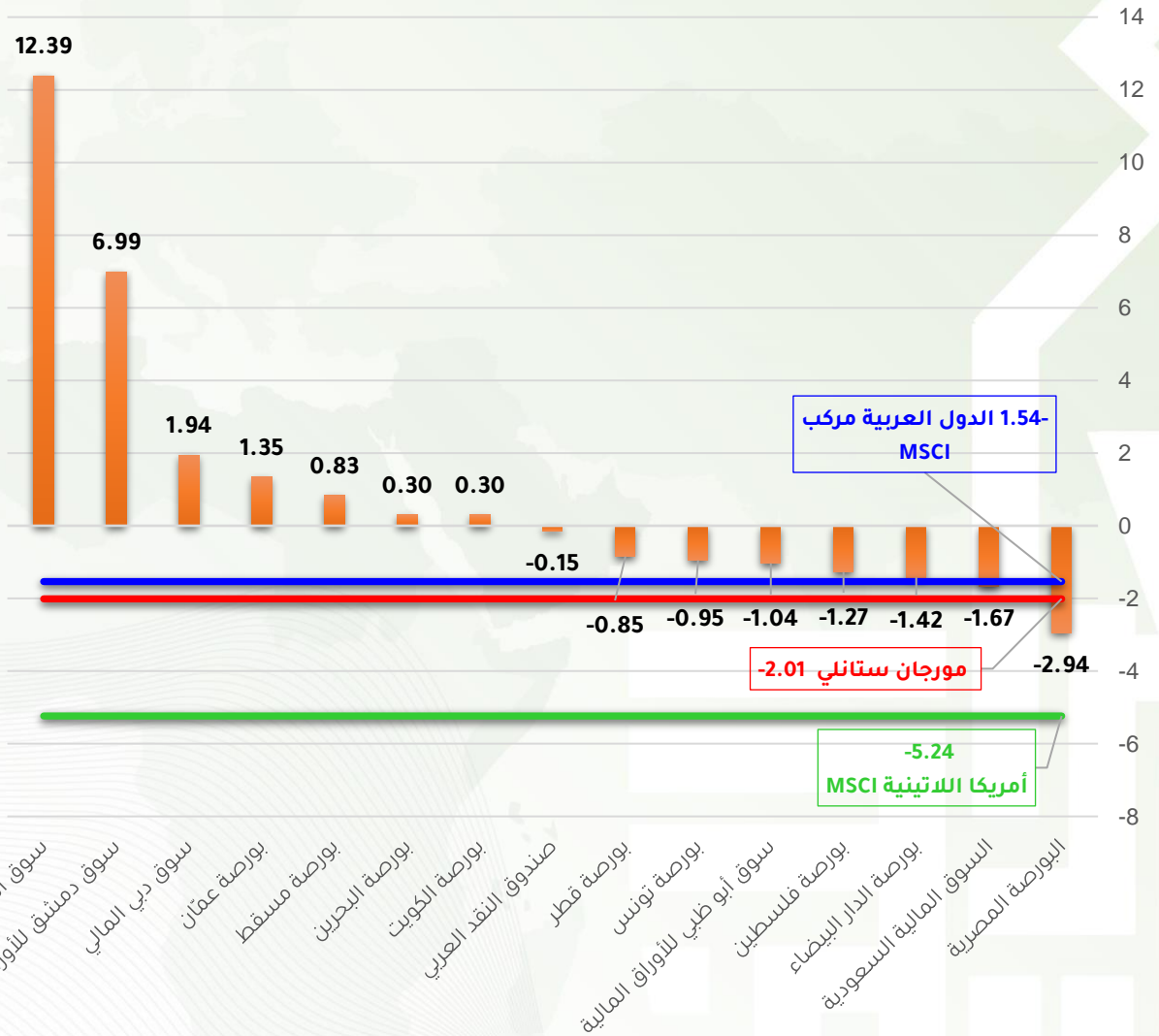
نسبة التغير الشهري لأحجام التداول للبورصات العربية (%)



جدول مؤشرات أداء الأسعار المحلية للبورصات العربية بالمقارنة مع الأسواق العالمية والناشئة

نسبة التغير	السوق
12.39	سوق العراق للأوراق المالية
6.99	سوق دمشق للأوراق المالية
3.06	نيكاي
1.94	سوق دبي المالي
1.35	بورصة عمان
0.83	بورصة مسقط
0.30	بورصة البحرين
0.30	بورصة الكويت
-0.15	صندوق النقد العربي
-0.85	بورصة قطر
-0.95	بورصة تونس
-0.99	ستاندرد أند بورز
-1.04	سوق أبو ظبي للأوراق المالية
-1.27	بورصة فلسطين
-1.42	بورصة الدار البيضاء
-1.54	الدول العربية مركب MSCI
-1.54	فوتسي
-1.67	السوق المالية السعودية
-2.01	مورجان ستانلي
-2.94	البورصة المصرية
-3.74	كاك 40
-4.47	آسيا MSCI
-5.24	أمريكا اللاتينية MSCI
-8.41	أوروبا MSCI

نسبة التغير الشهري في مؤشرات أداء الأسعار المحلية بالبورصات العربية بالمقارنة مع الأسواق العالمية والناشئة



مصطلحات مختارة للأسواق المالية

السهم العادي

هو ورقة مالية تمثل حصة في رأس مال شركة مساهمة، ويمنح المستثمر العديد من الحقوق من أهمها: حق حضور اجتماعات الجمعية العمومية، واستلام توزيعات الأرباح في حالة توزيعها، كما يمنحه حق التصويت والاولوية في الاكتتاب في اسهمها.

السهم الممتاز

هو عبارة عن فئة من الأسهم التي تعطي لحاملها مجموعة من الحقوق لا يتمتع بها حامل السهم العادي ومنها أسبقية حملة الأسهم الممتازة في الحصول على نسبة محددة سلفاً من أرباح الشركة والاولوية على الأسهم العادية في الحصول على حقوقهم عند تصفية الشركة.

السهم الدفاعي

هو السهم الذي لا يتوقع أن ينخفض عائده في فترات الكساد، بل قد يحقق عائداً يفوق معدل السوق، ويمثل عادة أسهم شركة لا يرتبط أعمالها بالحالة العادية للاقتصاد أو بتذبذب دورة الأعمال الناتجة عن تلك الحالة ولذلك ينظر إليها على أنها أسهم ذات مخاطر أقل.

أسهم الخزينة

أسهم تقوم الشركة المصدرة لها بإعادة شرائها من خلال السوق ضمن ضوابط معينة، ويمكن للشركة الاحتفاظ بهذه الأسهم أو إعادة إصدارها أو إلغاؤها. الجدير بالذكر أن هذه الأسهم لا تعتبر جزء من رأسمال الشركة ولا تستحق أرباحاً موزعة.

توزيعات سهمية (أسهم منحة)

أرباح توزعها الشركة على مساهميها على شكل أسهم بدلاً من توزيعها نقداً. وتعرف أيضاً بأسهم المنحة.

أسهم نقدية

أسهم يدفع المساهم ثمنها نقداً، مثال لهذه الأسهم أسهم الشركات وأسهم البنوك التجارية والتي تحدد القوانين في بعض البلدان بضرورة دفعها نقداً وليس عيناً.



صندوق النقد العربي
ARAB MONETARY FUND

دائرة المشاورات الاقتصادية والتمويل

صندوق النقد العربي

ص. ب. 2818، أبوظبي - دولة الامارات العربية المتحدة

البريد الالكتروني: economic@amfad.org.ae

Website: <https://www.amf.org.ae>