



البنك المركزي المصري  
CENTRAL BANK OF EGYPT

الإحصاءات النقدية والمالية  
وتطور التقنيات المالية الحديثة في مصر

البنك المركزي المصري  
CENTRAL BANK OF EGYPT



- الأطار التشريعي
- إعداد الإحصاءات النقدية والمالية
- نشر الإحصاءات
- أحدث المؤشرات النقدية والمالية
- إحصاءات الشمول المالي ونظم وخدمات الدفع
- الذكاء الاصطناعي



## أولاً: الاطار التشريعي



العمل الاحصائي هو دور أصيل من أدوار البنك المركزي المصري بموجب قانون البنك المركزي والجهاز المصرفي رقم 194 لسنة 2020  
تنص المادة رقم 14 من القانون على ما يلي:

يختص البنك المركزي بجمع وتحليل البيانات والمعلومات والإحصاءات النقدية والمالية والمصرفية، كما يختص دون غيره بإعداد ميزان المدفوعات ونشره

ويحدد البنك المركزي البيانات والمعلومات والإحصاءات المطلوبة، والجهات المعنية بتقديمها، وضوابط المحافظة على سريتها، ومواعيد تقديمها

وتلتزم الجهات المعنية بتزويد البنك المركزي بالبيانات والمعلومات والإحصاءات المشار إليها

## ثانياً: إعداد الإحصاءات النقدية والمالية





# إعداد الإحصاءات النقدية والمالية



يقوم البنك المركزي المصري بإعداد الإحصاءات النقدية والمالية استنادا الى المبادئ التوجيهية الواردة في دليل الإحصاءات النقدية والمالية الصادر عن صندوق النقد الدولي لعام 2000.

## ثالثاً: نشر الإحصاءات

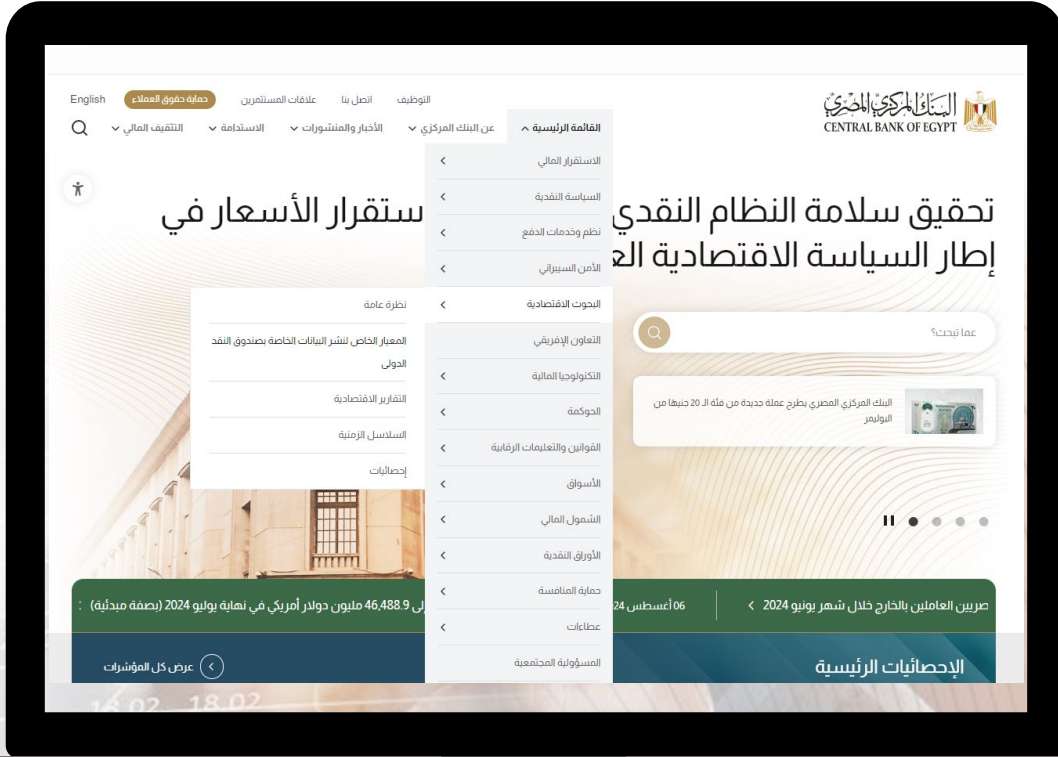




يتم نشر الإحصاءات على موقع البنك المركزي على شبكة الانترنت في عدة مواضع من أهمها:

1. المعيار الخاص لنشر البيانات الخاصة بصندوق النقد الدولي (SDDS)
2. السلاسل الزمنية (Time Series)
3. النشرة الإحصائية الشهرية (Monthly Statistical Bulletin)
4. الملاحق الإحصائية في التقارير المختلفة

تجدر الإشارة الى أن البنك المركزي قام بتطوير موقعه الإلكتروني تطويراً شاملاً وأطلقه في مارس 2023، بما يُتيح لزوار الموقع تجربة مميزة تلبي احتياجاتهم في الحصول على كافة البيانات



## 1. المعيار الخاص لنشر البيانات الخاصة بصندوق النقد الدولي (SDDS)

في يناير 2005 حصلت مصر على شهادات من صندوق النقد الدولي تفيد بتوفّر متطلبات الاشتراك في المعيار الخاص بالنشر

لتصبح مصر العضو رقم 59 على مستوى العالم، والدولة العربية رقم 2 بعد تونس

Economic and Financial Data for Egypt

Advance Release Calendar for dissemination

The data shown in this page correspond to the data described on the International Monetary Fund's Dissemination Standard Bulletin Board (DSBB). For a fuller explanation of the DSBB and the statistical standards to which Egypt has committed, please click on [DSBB Home Page](#)

Last Updated date: 31-07-2024

[Real Sector](#) [Fiscal Sector](#) [Financial Sector](#) [External Sector](#) [Population](#)

SDDS Category and Component	Observation period						Links to Data	Agency Responsible
	Unit Description	Date of latest	Latest data	Previous data	Growth rate			
<b>Real Sector</b>								
1. National Accounts								
- GDP at constant prices* (Base year=2021/2022) †								
-Agriculture	LE Millions	Q1/24	209,821.76	216,067.40	-2.89			
-Manufacturing	LE Millions	Q1/24	296,918.76	298,985.40	-0.69			
-Crude oil and Mining	LE Millions	Q1/24	143,726.01	122,589.90	17.24			
-Electricity	LE Millions	Q1/24	39,388.25	33,026.40	19.26			
-Water and Sewage	LE Millions	Q1/24	10,170.66	12,115.40	-16.95			
-Construction	LE Millions	Q1/24	154,264.93	174,164.80	-11.43			
-Transport , Storage , communication and Information	LE Millions	Q1/24	159,219.80	175,076.20	-9.06			
-Suez Canal	LE Millions	Q1/24	16,214.78	32,906.70	-50.72			
-Hotels and Restaurants	LE Millions	Q1/24	49,229.60	58,117.90	-15.29			
-Others	LE Millions	Q1/24	801,492.07	912,482.40	-12.16			
-Total	LE Millions	Q1/24	1,880,446.82	2,035,532.50	-7.52			

<https://mped.gov.eg/assets/uploads/NSDP.html>

## 1. المعيار الخاص لنشر البيانات الخاصة بصندوق النقد الدولي (SDDS)

وتلتزم مصر منذ عام 2005 بمطالب نظام النشر الخاص لصندوق النقد الدولي، والتي من أهمها توقيتات نشر و إتاحة البيانات، وذلك بالنسبة للبيانات الاقتصادية والمالية وتتضمن هذه البيانات ما يلي:

1- بيانات القطاع الحقيقي  
الناتج المحلي الإجمالي- الرقم القياسي  
للإنتاج - بيانات سوق العمل - الأرقام  
القياسية للأسعار  
وزارة التخطيط والتنمية الاقتصادية  
الجهاز المركزي للتعبئة العامة والإحصاء

5- بيانات السكان  
الجهاز المركزي  
للتعبئة العامة والإحصاء

2- بيانات قطاع المالية العامة  
العمليات المالية للحكومة العامة،  
والحكومة المركزية - الدين المحلي  
وزارة المالية

وزارة المالية

3- بيانات القطاع المالي  
(مسح البنك المركزي  
- المسح المصرفي)

البنك المركزي المصري

4- بيانات القطاع الخارجي  
(ميزان المدفوعات - الدين الخارجي  
- موقف الاستثمار الدولي -  
الاحتياطيات الدولية - التجارة  
السلعية)  
البنك المركزي المصري  
الجهاز المركزي للتعبئة العامة والإحصاء



## وبالنسبة للمعيار الخاص المعزز لنشر البيانات (SDDS Plus) :

مدى التقدم المحرز	البيان	القطاعات الاقتصادية
	ميزانية مالية قطاعية للاقتصاد الوطني Sectoral Balance Sheets	القطاع الحقيقي Real Sector
	عمليات الحكومة العامة General Government Operations	قطاع مالية الحكومة Fiscal Sector
	بيانات إجمالي الدين العام الحكومي General Government Gross Debt	
	البيانات الخاصة بمسح المؤسسات المالية الأخرى بخلاف البنوك Other Financial Corporations Survey	القطاع المالي Financial Sector
يقوم البنك المركزي بإعداد تلك المؤشرات بصورة ربع سنوية وتنشر خلال مدة أقصاها 75 يوماً على موقع البنك الإلكتروني	مؤشرات السلامة المالية (FSIs) Financial Soundness Indicators	
	بيان عن أوراق الدين (Debt Securities)	القطاع الخارجي External Sector
1. يتم إعداد البيان بصورة ربع سنوية ويتم النشر على موقع البنك الإلكتروني . 2. يرسل لصندوق النقد الدولي (IMF) ب شكل نصف سنوي. Coordinated Portfolio Investment Survey - Data Tables - IMF Data	محفظة الأوراق المالية في الخارج Coordinated Portfolio Investment Survey (CPIS)	
	الاستثمارات الأجنبية المباشرة Coordinated Direct Investment Survey (CDIS)	
	بيان للعملة المكونة للاحتياطيات الأجنبية Currency Composition of Foreign Exchange Reserves (COFER)	

## مؤشرات السلامة المالية للبنوك بخلاف البنك المركزي

Banking Sector : Financial Soundness Indicators

مؤشرات السلامة المالية للبنوك ( بخلاف البنك المركزي المصري )

Indicators (%)	السنة المالية * 2020	السنة المالية ** 2021	السنة المالية ** 2022	السنة المالية ** 2023	مارس 2023	يونيو 2023	سبتمبر 2023	ديسمبر 2023	مارس 2024	المؤشرات (%)
	FYE * 2020	FYE ** 2021	FYE ** 2022	FYE ** 2023	March 2023	June 2023	September 2023	December 2023	March 2024	
<b>First: Capital Adequacy</b>										
Capital Base to Risk Weighted Assets	20.1	22.2	18.9	18.6	17.0	17.5	18.1	18.6	18.1	أولاً : كفاية رأس المال
Tier I Capital to Risk-Weighted Assets (1)	17.7	17.9	15.5	15.4	13.8	14.3	14.9	15.5	14.6	القاعدة الرأسمالية إلى الأصول المرجحة بأوزان مخاطر
Common Equity to Risk-Weighted Assets #	14.6	13.4	12.0	12.9	10.8	10.6	10.5	13.0	11.5	الدرجة الأولى من رأس المال إلى الأصول المرجحة بأوزان مخاطر (1)
Leverage Ratio##	7.7	7.2	6.4	6.8	6.2	6.3	6.6	6.9	7.3	رأس المال الأساسي المستمر إلى الأصول المرجحة بأوزان مخاطر #
<b>Second: Asset Quality</b>										
Nonperforming Loans to Total Loans	4.0	3.4	3.3	2.9	3.5	3.3	3.3	3.0	2.6	الثانياً : جودة الأصول
Loan Provisions to Nonperforming Loans	95.2	92.3	91.9	88.7	93.3	91.6	88.6	88.7	86.3	القروض غير المنتظمة إلى إجمالي القروض
Loans to Private Sector to Loans to Customers	63.0	57.6	56.0	51.9	55.3	53.6	52.2	51.9	46.2	مخصصات القروض إلى القروض غير المنتظمة
<b>Third: Earnings</b>										
Return on Average Assets ***	1.2	1.2	1.2	2.0	1.2	1.2	1.2	1.2	2.0	الثالث : الأرباح
Return on Average Equity ***	14.9	16.1	17.7	32.2	17.7	17.7	17.7	17.7	32.2	العائد على متوسط الأصول ***
Net Interest Margin ***	3.7	4.2	3.8	5.2	3.8	3.8	3.8	3.8	5.2	العائد على متوسط حقوق الملكية ***
<b>Fourth: Liquidity</b>										
Liquidity Ratio:										
Local Currency 20%	53.8	45.4	43.3	36.8	39.7	37.6	38.5	36.8	37.9	صافي هامش العائد ***
Foreign Currencies 25%	71.5	67.9	77.9	67.5	75.3	70.1	69.9	67.5	79.3	رابعاً : السيولة
Liquidity Coverage Ratio (LCR) x										
Local Currency	1017.4	1006.8	943.2	808.7	1010.9	1047.1	934.4	808.7	813.3	- متوسط نسبة السيولة للعبة لدى البنوك
Foreign Currencies	169.6	186.9	173.1	152.8	173.1	169.6	162.0	152.8	184.1	بالعملة المحلية
Net Stable Funding Ratio (NSFR) x										
Total	236.5	249.0	226.1	215.2	213.9	208.8	215.2	215.2	214.8	بالعملة الأجنبية
Local Currency	260.6	261.7	234.6	230.3	222.6	216.2	226.9	230.3	230.5	- نسبة نظمية السيولة x LCR
Foreign Currencies	165.9	202.1	198.6	176.4	190.5	188.4	184.1	176.4	186.9	بالعملة الأجنبية
Securities* to Assets										
Deposits to Assets	24.9	28.7	28.0	19.9	26.3	24.4	22.3	24.3	20.4	- نسبة صافي التمويل المستقر x NSFR
Loans to Deposits										
Total	78.6	77.4	77.1	74.2	70.9	68.6	66.3	71.5	63.9	على المستوى الإجمالي (صقات محلية وأجنبية مئة)
Local Currency	46.4	48.3	48.0	53.3	48.9	50.9	52.4	54.0	59.9	بالعملة المحلية
Foreign Currencies	42.3	44.2	44.0	47.1	43.1	44.7	46.1	47.1	51.3	بالعملة الأجنبية
Net Open Position in Foreign Currencies to Capital Base**										
	-1.2	-1.6	-0.8	-1.5	-2.8	-1.3	-1.6	-1.6	5.7	صافي المركز المرزق المتعلقة للعملة الأجنبية إلى القاعدة الرأسمالية **

## المسح المجمع لإحصاءات استثمارات الأوراق المالية في الخارج (CPIS)

**Table (3) Egypt's Coordinated Portfolio Investment Survey (CPIS) at end of March 2024**  
Breakdown of portfolio investment assets by economy of residence of the issuer

(US\$ mn)

Country of non-resident issuer	Equities	Long-term debt securities	Short-term debt securities	Total
Bahrain	7.9	12.4	0.0	20.3
Bangladesh	0.0	0.0	0.1	0.1
China	0.0	0.0	0.5	0.5
Cyprus	0.4	0.0	0.0	0.4
India	0.0	0.0	0.2	0.2
Indonesia	0.0	8.0	0.0	8.0
Ireland	0.0	0.0	0.1	0.1
Italy	10.8	0.0	1.1	11.9
Jordan	41.7	0.0	0.6	42.3
Kuwait	0.0	0.0	0.1	0.1
Lebanon	6.1	0.0	0.0	6.1
Luxembourg	10.1	0.0	0.0	10.1
Malaysia	6.1	0.0	0.0	6.1
Mauritius	0.0	0.5	0.0	0.5
Netherlands	0.6	0.0	5.8	6.4
Nigeria	38.4	0.0	3.4	41.8
Oman	0.0	38.0	0.0	38.0
Palestine	1.0	0.0	0.0	1.0
Saudi Arabia	23.0	66.4	0.4	89.8
Singapore	36.7	0.0	0.0	36.7
Spain	2.3	0.0	1.4	3.7
Switzerland	23.8	4.9	0.0	28.7
Turkey	0.0	0.0	26.2	26.2
United Arab Emirates	17.2	24.3	22.8	64.3
United Kingdom	2.1	0.0	0.0	2.1
United States	6.1	338.2	292.3	636.6
International Organizations	557.5	8.4	0.2	566.1
<b>Total</b>	<b>791.8</b>	<b>501.1</b>	<b>355.2</b>	<b>1648.1</b>

Source: Financial Regulatory Authority, and Central Bank of Egypt.

<https://www.cbe.org.eg/en/economic-research/economic-reports/external-position-of-egyption-economy>



## 2. السلاسل الزمنية (Time Series)

يتم إعداد السلاسل الزمنية الخاصة بالقطاعات الاقتصادية (الحقيقي، المالي والنقدي، مالية الحكومة، القطاع الخارجي) بصورة شهرية وربع سنوية وسنوية، ويتم اتاحتها على موقع البنك.

## 3. النشرة الإحصائية الشهرية (Monthly Statistical Bulletin)

تتناول النشرة الإحصائية الشهرية البيانات الخاصة بالقطاعات الاقتصادية الأربعة، وملخصاً تحليلياً يتناول أهم التطورات.

## 4. الملاحق الإحصائية في التقارير المختلفة وأخرى

يقوم البنك بإعداد تقارير مختلفة مثل التقرير السنوي للبنك المركزي، والمجلة الاقتصادية الربع سنوية، كما يوجد إحصاءات أخرى متاحة على موقع البنك ويتم تحديثها بصورة فورية كأسعار صرف العملات وخلافه

## رابعاً : أحدث المؤشرات النقدية والمالية





## 1- نقود الاحتياطي (Reserve Money M0)

وتتكون من النقد المتداول خارج خزائن البنك المركزي، وودائع البنوك بالعملة المحلية لديه

Reserve Money and Counterpart Assets									
(L.E. mn)									
End of	2024								
	Jan.	Feb.	March	April	May	June	July	Aug.	Sept.
<b>Reserve Money (M0)</b>	<b>1652731</b>	<b>1709093</b>	<b>1683337</b>	<b>1614526</b>	<b>1827043</b>	<b>1965138</b>	<b>1992160</b>	<b>1968866</b>	<b>1897456</b>
Currency in circulation outside the CBE	1153273	1170398	1200506	1233243	1273970	1328945	1290682	1269218	1260337
Banks' deposits in local currency with CBE	499458	538695	482831	381283	553073	636193	701478	699648	637119
<b>Counterpart Assets of Reserve Money</b>	<b>1652731</b>	<b>1709093</b>	<b>1683337</b>	<b>1614526</b>	<b>1827043</b>	<b>1965138</b>	<b>1992160</b>	<b>1968866</b>	<b>1897456</b>
<b>Net Foreign Assets</b>	<b>-352487</b>	<b>-270649</b>	<b>-65380</b>	<b>-36070</b>	<b>458630</b>	<b>494538</b>	<b>508581</b>	<b>499269</b>	<b>505074</b>
<b>Net Domestic Assets</b>	<b>2005218</b>	<b>1979742</b>	<b>1748717</b>	<b>1650596</b>	<b>1368413</b>	<b>1470600</b>	<b>1483579</b>	<b>1469597</b>	<b>1392382</b>
<b>Net Claims on Government (A + B - C):</b>	<b>2139551</b>	<b>2226417</b>	<b>1697187</b>	<b>1949531</b>	<b>1758544</b>	<b>1984564</b>	<b>2177812</b>	<b>2289876</b>	<b>2279490</b>
A - Securities	1134910	1134506	1305574	1312139	1330081	1343927	1424589	1446634	1438447
B - Credit facilities	1078712	1172800	481839	733274	772047	794792	818195	916874	922179
C - Deposits	74071	80889	90226	95882	343584	154155	64972	73632	81136
<b>Net claims on public economic authorities (A - B):</b>	<b>-83384</b>	<b>-97612</b>	<b>-292320</b>	<b>-297291</b>	<b>-613896</b>	<b>-634145</b>	<b>-624391</b>	<b>-622429</b>	<b>-619783</b>
A - Claims on public economic authorities	1842	1887	1929	1971	2026	2010	2061	2114	2162
B - Deposits	85226	99499	294249	299262	615922	636155	626452	624543	621945
<b>Net claims on banks (A-B):</b>	<b>161617</b>	<b>143752</b>	<b>205566</b>	<b>211934</b>	<b>243014</b>	<b>273615</b>	<b>287646</b>	<b>253554</b>	<b>234525</b>
A- claims on banks	600792	608085	792289	805720	834832	875078	894391	862804	863283
B- deposits in Foreign currency with CBE	439175	464333	586723	593786	591818	601463	606745	609250	628758
<b>Net claims on other banking institutions (A-B):</b>	<b>-</b>	<b>-</b>	<b>-</b>	<b>-</b>	<b>-</b>	<b>-</b>	<b>-</b>	<b>-</b>	<b>-</b>
A- claims on other banking institution	-	-	-	-	-	-	-	-	-
B- Deposit other banking institution's deposits in Foreign currency with CBE	-	-	-	-	-	-	-	-	-
<b>Other Items (net)</b>	<b>-212566</b>	<b>-292815</b>	<b>138284</b>	<b>-213578</b>	<b>-19249</b>	<b>-153434</b>	<b>-357488</b>	<b>-451404</b>	<b>-501850</b>
Unclassified Assets and Liabilities	1110732	1024519	1144320	1162581	943850	963593	645486	611659	604406
Open Market operations	-1323298	-1317334	-1006036	-1376159	-963099	-1117027	-1002974	-1063063	-1106256



## 1- نقود الاحتياطي (Reserve Money M0)



## 2- السيولة المحلية (Domestic Liquidity M2)

وتتكون من المعروض النقدي وأشباه النقود

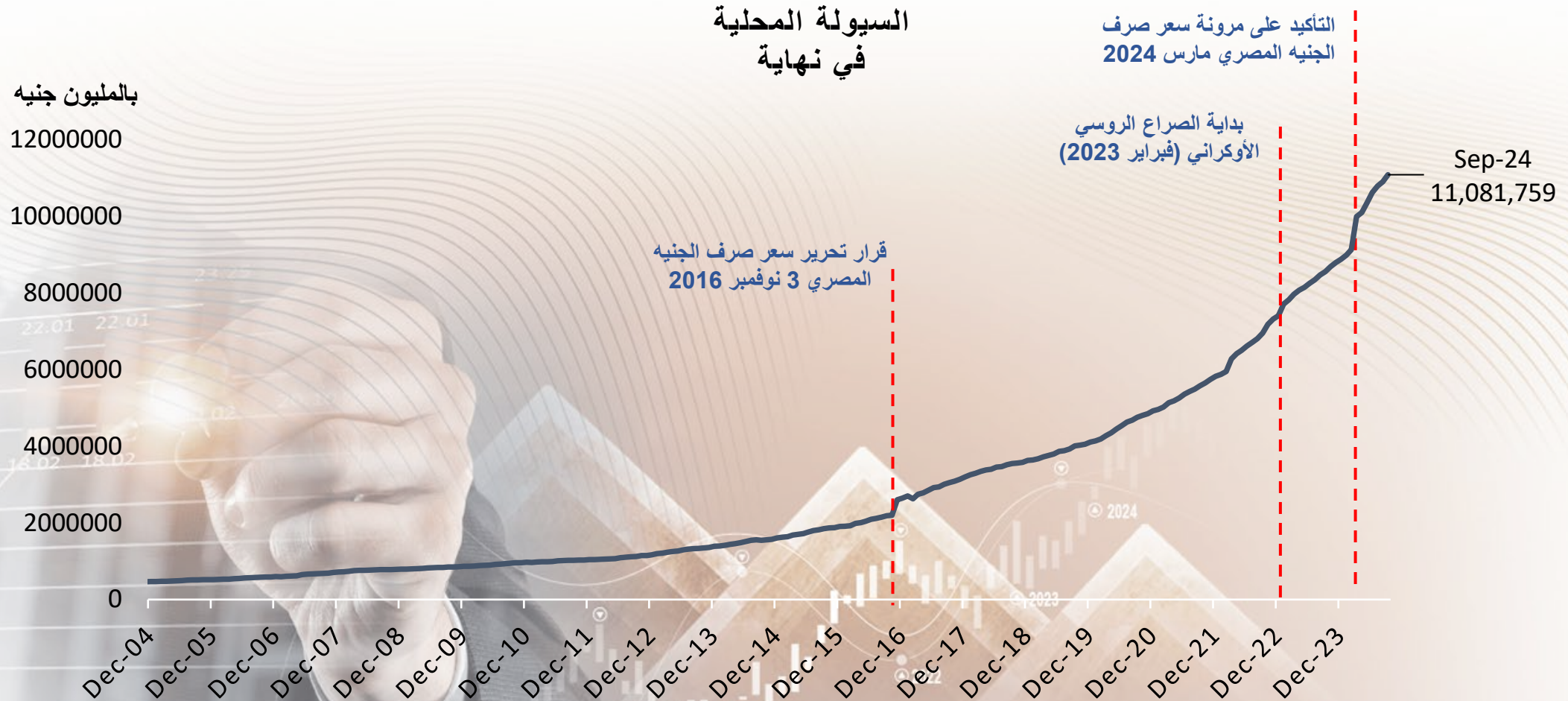
### Domestic Liquidity and Counterpart Assets

(L.E. mn)

End of	2024								
	Jan.	Feb.	March	April	May	June	July	Aug.	Sept.
<b>Domestic Liquidity (M2)</b>	<b>8983812</b>	<b>9124887</b>	<b>9988681</b>	<b>10097541</b>	<b>10348949</b>	<b>10618551</b>	<b>10783776</b>	<b>10895326</b>	<b>11081759</b>
<b>Money Supply (M1)</b>	<b>2441100</b>	<b>2528991</b>	<b>2467515</b>	<b>2485485</b>	<b>2570156</b>	<b>2701909</b>	<b>2689639</b>	<b>2705490</b>	<b>2760500</b>
Currency in circulation outside the banking system	1082790	1104975	1118615	1155911	1197348	1226971	1194856	1182350	1168010
Demand deposits in local currency	1358310	1424016	1348900	1329574	1372808	1474938	1494783	1523140	1592490
<b>Quasi-Money</b>	<b>6542712</b>	<b>6595896</b>	<b>7521166</b>	<b>7612056</b>	<b>7778793</b>	<b>7916642</b>	<b>8094137</b>	<b>8189836</b>	<b>8321259</b>
Time & saving deposits in local currency	5003603	5023923	5104033	5175993	5337589	5388975	5478546	5533123	5615492
Demand , time & saving deposits in foreign currencies	1539109	1571973	2417133	2436063	2441204	2527667	2615591	2656713	2705767
<b>Counterpart Assets</b>									
Net Foreign Assets	-896121	-679001	-198944	-174385	676403	626626	644764	473261	498697
Domestic Assets	9879933	9803888	10187625	10271926	9672546	9991925	10139012	10422065	10583062
Domestic Credit	10132512	10340433	10980223	11061002	10622803	10986971	11620470	11887201	12369479
Other Items (net)	-252579	-536545	-792598	-789076	-950257	-995046	-1481458	-1465136	-1786417



## 2- السيولة المحلية (Domestic Liquidity M2)





## 3- الائتمان المحلي (Domestic Credit)

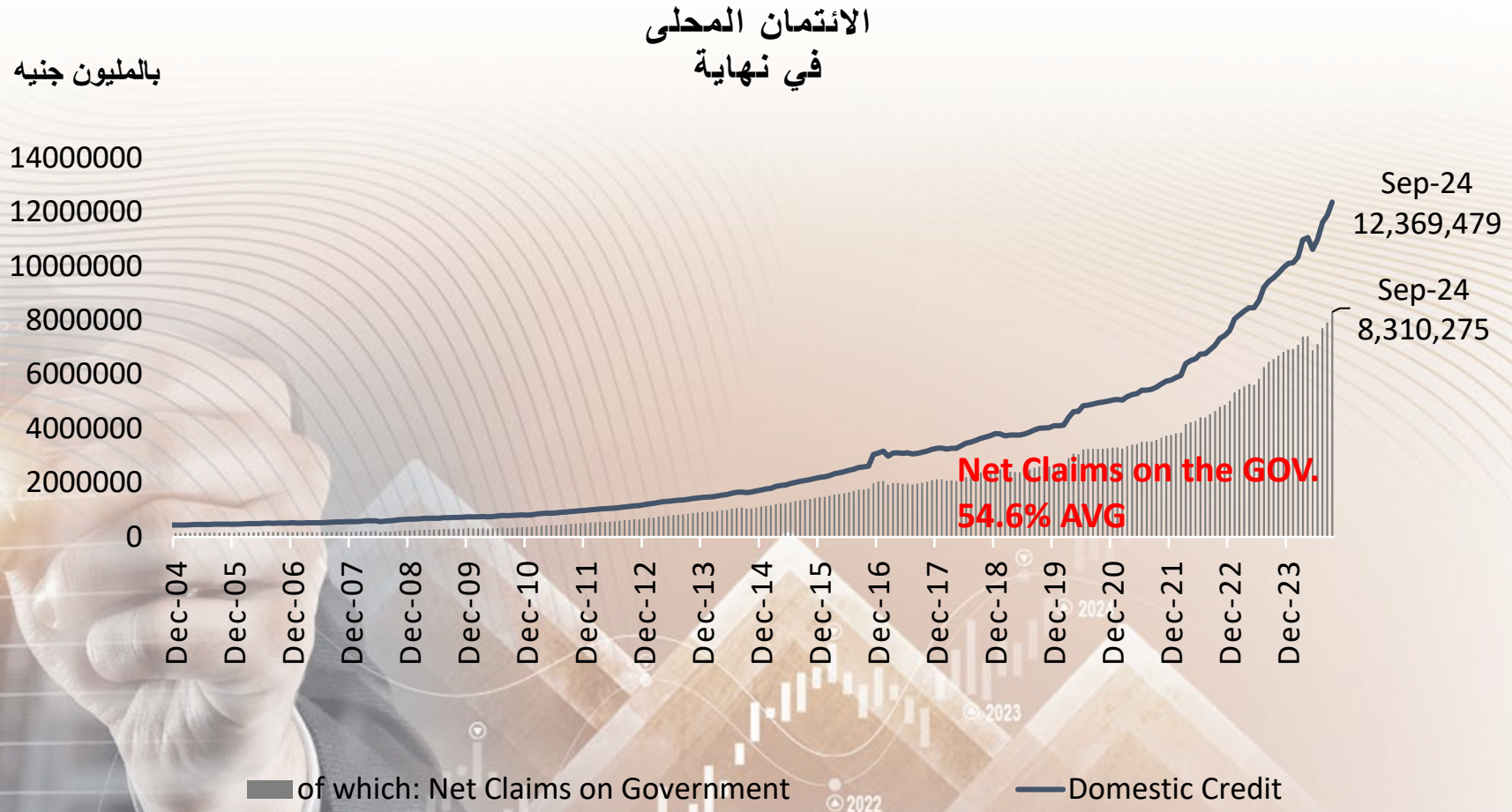
يمثل مطلوبات الجهاز المصرفي من القطاعات المحلية، وتتكون هذه المطلوبات من الاستثمار في الأوراق المالية والتسهيلات الائتمانية الممنوحة لهذه القطاعات، وبالنسبة للحكومة يستبعد من المطلوبات منها الودائع الحكومية لديها نظرا لطبيعة هذه الودائع والتي تختلف عن نظيرتها بالنسبة لودائع باقي القطاعات.

### Banking Survey : Domestic Credit and Other Items Net

(LE mn )

End of	2024								
	Jan.	Feb.	March	April	May	June	July	Aug.	Sept.
<b>Domestic Credit</b>	<b>10132512</b>	<b>10340433</b>	<b>10980223</b>	<b>11061002</b>	<b>10622803</b>	<b>10986971</b>	<b>11620470</b>	<b>11887201</b>	<b>12369479</b>
<b>Net claims on the government (A+B-C)</b>	<b>5996290</b>	<b>6178943</b>	<b>5904429</b>	<b>5911271</b>	<b>5718487</b>	<b>5918236</b>	<b>6478973</b>	<b>6702767</b>	<b>7025501</b>
A-Securities	5751166	5851099	6389840	6167211	6143791	6131754	6527642	6631172	6912460
B-Credit facilities	1776050	1869401	1231636	1488153	1525136	1571117	1660606	1760764	1797986
C-Government deposits	1530926	1541557	1717047	1744093	1950440	1784635	1709275	1689169	1684945
<b>Net Claims on public economic authorities (A-B)</b>	<b>948620</b>	<b>922220</b>	<b>1503490</b>	<b>1504795</b>	<b>1184562</b>	<b>1205807</b>	<b>1235902</b>	<b>1224007</b>	<b>1284774</b>
A- Claims on public economic authorities	1896276	2103349	2763703	2822330	2818560	2848033	2930473	2965479	3140365
B- Deposits	947656	1181129	1260213	1317535	1633998	1642226	1694571	1741472	1855591
<b>Claims on public business sector</b>	<b>172363</b>	<b>174326</b>	<b>224836</b>	<b>261871</b>	<b>292861</b>	<b>370199</b>	<b>369556</b>	<b>377967</b>	<b>400475</b>
<b>Claims on private business sector</b>	<b>2056144</b>	<b>2086821</b>	<b>2350050</b>	<b>2380714</b>	<b>2408233</b>	<b>2458745</b>	<b>2483510</b>	<b>2505378</b>	<b>2556095</b>
<b>Claims on household sector</b>	<b>959095</b>	<b>978123</b>	<b>997418</b>	<b>1002351</b>	<b>1018660</b>	<b>1033984</b>	<b>1052529</b>	<b>1077082</b>	<b>1102634</b>
<b>Other Items (Net)</b>	<b>-252579</b>	<b>-536545</b>	<b>-792598</b>	<b>-789076</b>	<b>-950257</b>	<b>-995046</b>	<b>-1481458</b>	<b>-1465136</b>	<b>-1786417</b>
Capital accounts	-1562613	-1721924	-1902038	-1967204	-2082220	-2123942	-2231302	-2288575	-2270857
Net unclassified assets and liabilities	1310034	1185379	1109440	1178128	1131963	1128896	749844	823439	484440

## 3- الائتمان المحلي (Domestic Credit)



## 4- صافي الأصول الأجنبية لدى الجهاز المصرفي (NFA)

ويمثل صافي الأصول الأجنبية المستحقة للجهاز المصرفي على غير المقيمين مطروحا منها التزاماتها تجاه غير المقيمين.

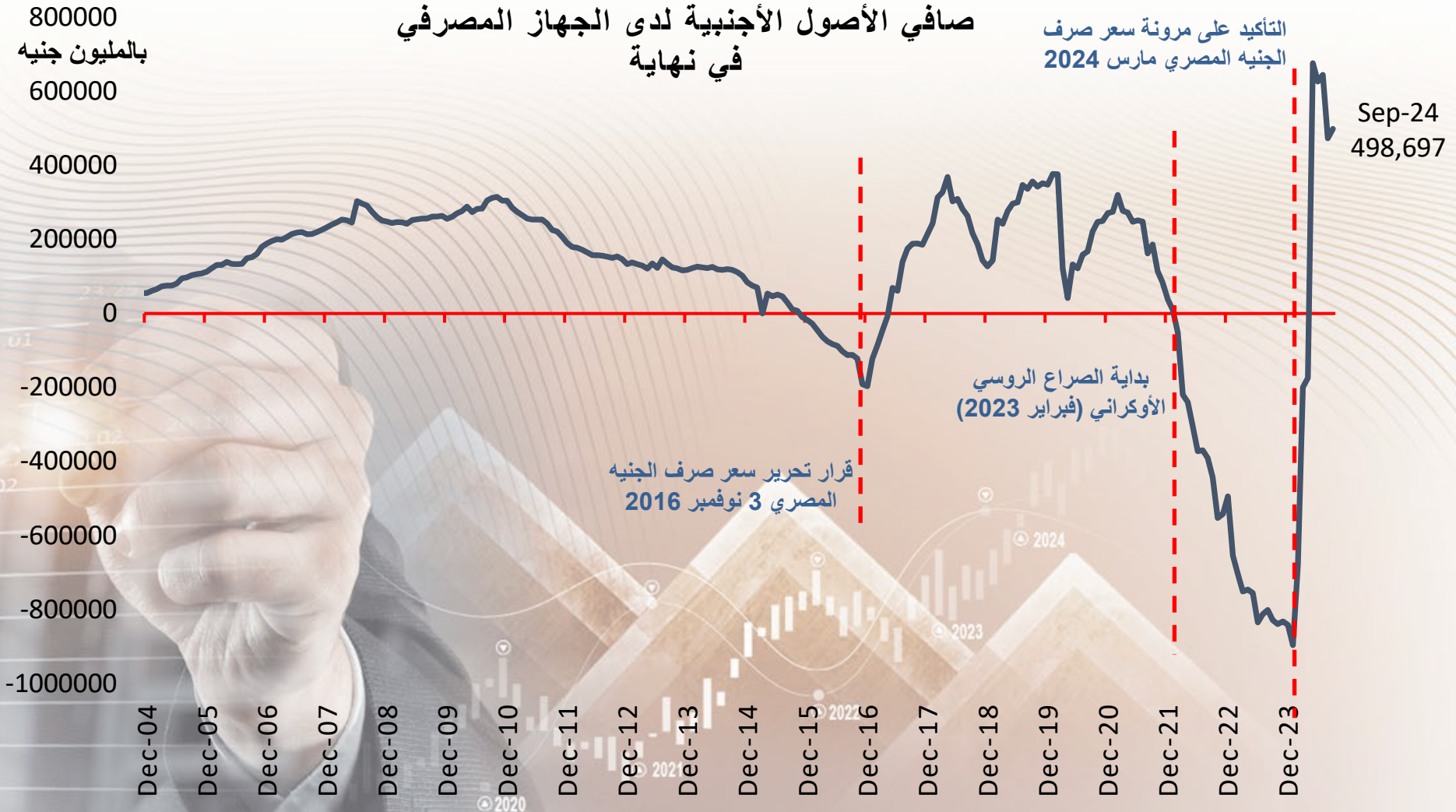
### Banking Survey : Foreign Assets and Liabilities

(LE mn )

End of	2024								
	Jan.	Feb.	March	April	May	June	July	Aug.	Sept.
<b>Net Foreign Assets</b>	<b>-896121</b>	<b>-679001</b>	<b>-198944</b>	<b>-174385</b>	<b>676403</b>	<b>626626</b>	<b>644764</b>	<b>473261</b>	<b>498697</b>
<b>Foreign Assets With</b>	<b>1455136</b>	<b>1574880</b>	<b>2959775</b>	<b>3077916</b>	<b>3636998</b>	<b>3634967</b>	<b>3687523</b>	<b>3531944</b>	<b>3562770</b>
Central Bank of Egypt	1059257	1059438	1809426	1882943	2112922	2161869	2187142	2191504	2185513
Banks	395879	515442	1150349	1194973	1524076	1473098	1500381	1340440	1377257
<b>Foreign Liabilities With</b>	<b>2351257</b>	<b>2253881</b>	<b>3158719</b>	<b>3252301</b>	<b>2960595</b>	<b>3008341</b>	<b>3042759</b>	<b>3058683</b>	<b>3064073</b>
Central Bank of Egypt	1411744	1330087	1874806	1919013	1654292	1667331	1678561	1692235	1680439
Banks	939513	923794	1283913	1333288	1306303	1341010	1364198	1366448	1383634



## 2- صافي الأصول الأجنبية لدى الجهاز المصرفي (NFA)



## خامساً : إحصاءات الشمول المالي ونظم وخدمات الدفع

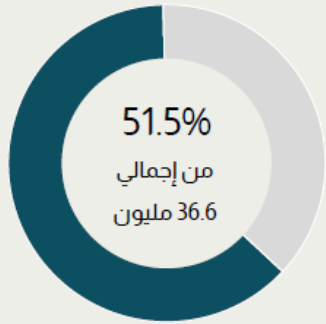




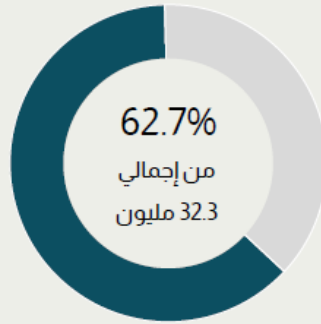
# إحصاءات الشمول المالي ونظم وخدمات الدفع تطورات مؤشرات الشمول المالي

(ديسمبر 2023)

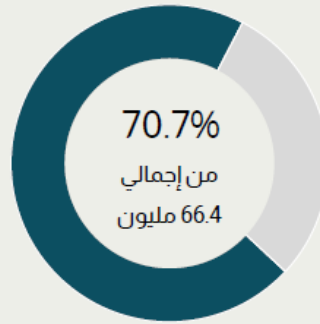
الشباب  
(16-35 سنة)



المرأة



الشمول المالي  
(16 سنة فأكثر)



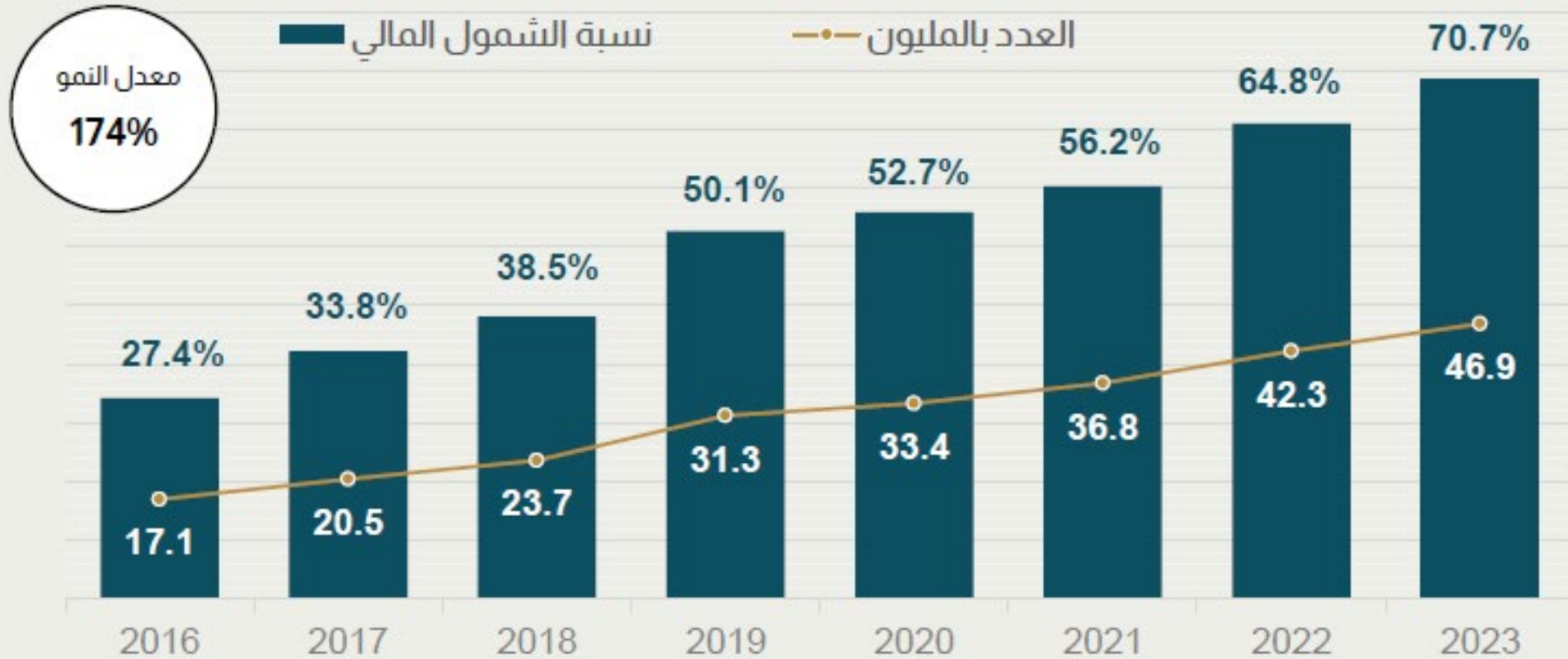
عملاً على إرساء أساس علمي لصياغة سياسات وإجراءات تهيئة البيئة التشريعية لدعم وتعزيز الشمول المالي اعتمد البنك المركزي المصري على منهجية متكاملة لقياس الشمول المالي على جانبي العرض والطلب.

قيام البنك عام 2018 ببناء قاعدة بيانات للشمول المالي مصنفةً حسب النوع باستخدام الرقم القومي، حيث يتم جمع وتحليل البيانات الخاصة بالأفراد الطبيعيين المصريين من عملاء القطاع المصرفي وكذلك البريد المصري وتُحدث قاعدة البيانات بشكل شهري.



# إحصاءات الشمول المالي ونظم وخدمات الدفع تطورات مؤشرات الشمول المالي

المواطنين 16 سنة فأكثر الذين يمتلكون ويستخدمون حساب معاملات\*



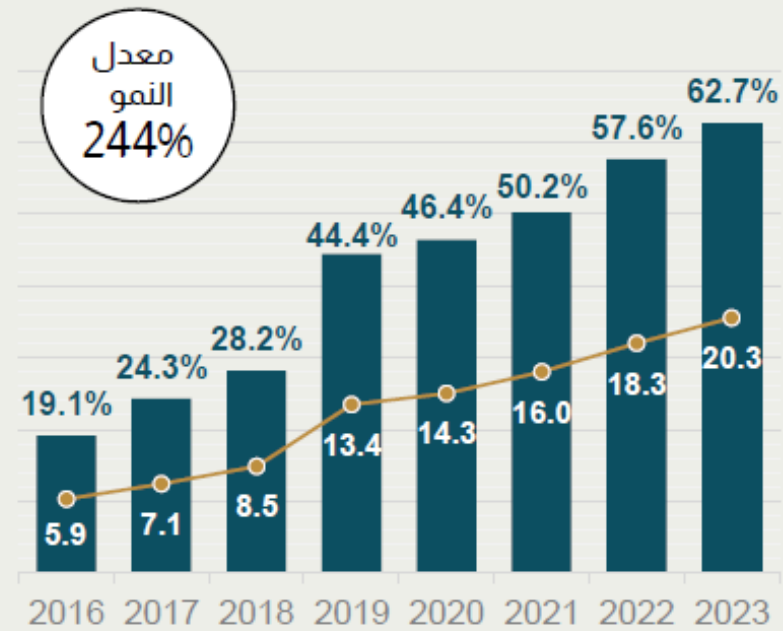
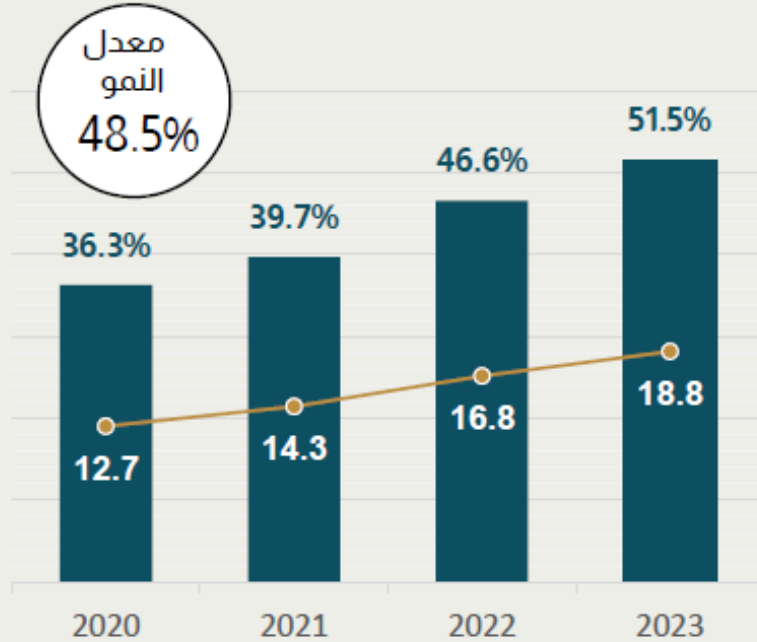
# إحصاءات الشمول المالي ونظم وخدمات الدفع تطورات مؤشرات الشمول المالي

تطور نسبة الشباب (16-35) سنة  
الذين يمتلكون حساب معاملات

شباب مشمول ماليًا  
من إجمالي 36.6 مليون  
**18.8**  
مليون

تطور نسبة النساء  
اللاتي يمتلكن حساب معاملات

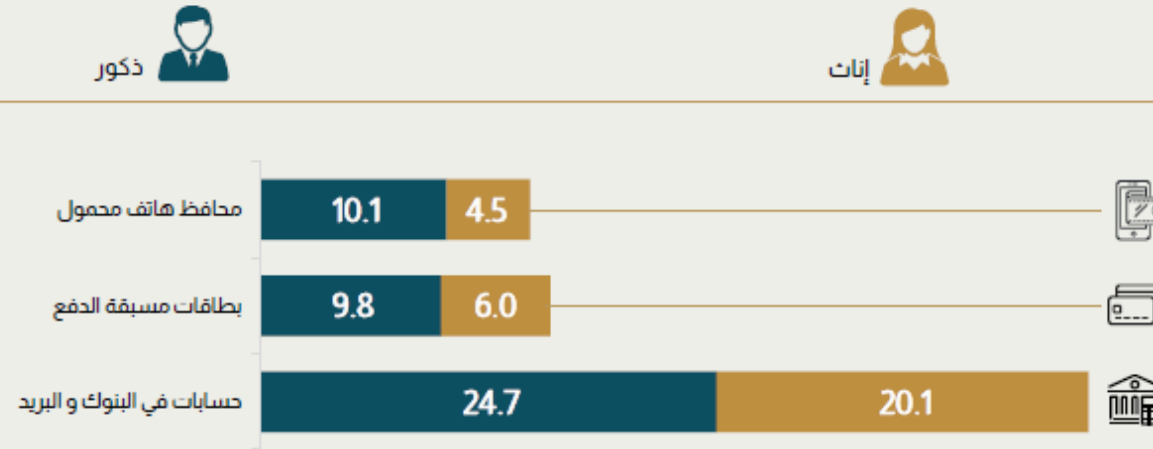
امرأة مشمولة ماليًا  
من إجمالي 32.3 مليون  
**20.3**  
مليون



\* حساب المعاملات يشمل حسابات البنوك والبريد بأنواعها ومحافظ الهاتف المحمول و البطاقات مسبقة الدفع.

# إحصاءات الشمول المالي ونظم وخدمات الدفع تطورات مؤشرات الشمول المالي

## عدد المواطنين الذين يمتلكون منتجات مالية نشطة وفق النوع (بالمليون) (ديسمبر 2023)



نقطة لكل 100 ألف مواطن **1657**

1.1 مليون نقطة

### عدد نقاط الإتاحة المالية

فروع المؤسسات المالية	
ماكينات الصراف الآلي	
نقاط البيع الإلكترونية	
مقدمو خدمات الدفع	



# إحصاءات الشمول المالي ونظم وخدمات الدفع تطورات خدمات الدفع المالية الرقمية

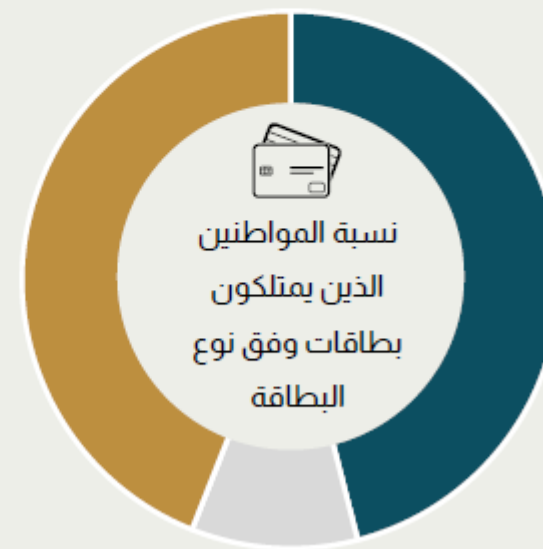
تعد نظم وخدمات الدفع جزءًا حيويًا من الاقتصاد وتساهم في أدائه العام، كما يمكنها أن تحسن بشكل كبير سلامة وكفاءة وشفافية النظم المالية، لذا فقد أولى قانون البنك المركزي والجهاز المصرفي أهمية كبرى للإشراف على نظم وخدمات الدفع حيث وضع على عاتق البنك المركزي مسؤولية الإشراف عليها لتحقيق الأهداف التالية:

- تعزيز سلامة نظم وخدمات الدفع ورفع كفاءتها.
- الحد من المخاطر الناتجة عن أية اضطرابات في تشغيل أو تقديم نظم وخدمات الدفع.
- ضمان أمن نظم وخدمات الدفع وتعزيز ثقة الجمهور فيها.
- ضمان إتاحة منتجات وخدمات دفع آمنة وذات تكلفة مناسبة لمستخدمي خدمات الدفع.
- عدم التمييز في معاملة جميع المشاركين والمستخدمين ومعاملتهم بعدالة وشفافية.
- المساهمة في تحقيق الاستقرار المالي.

# إحصاءات الشمول المالي ونظم وخدمات الدفع تطورات خدمات الدفع المالية الرقمية

## خدمات الدفع المالية الرقمية (ديسمبر 2023)

### البطاقات



# إحصاءات الشمول المالي ونظم وخدمات الدفع تطورات خدمات الدفع المالية الرقمية محفظة الهاتف المحمول

تأتي المحافظ الإلكترونية في إطار توجه الدولة نحو تقليل التعامل بالأوراق النقدية وزيادة نسبة الدفع الإلكتروني التي تنعكس بشكل إيجابي على المؤشرات الاقتصادية للدولة وتساعد في الحد من تداول النقود ونقل الفيروسات، فضلاً عن أنها أثبتت نجاحها في مختلف دول العالم.

(ديسمبر 2023)


خدمات الدفع المالية الرقمية

محافظ الهاتف المحمول

التطور في إجمالي عدد محافظ الهاتف المحمول المسجلة (بالمليون)\*



عدد المواطنين الذين يمتلكون محافظ هاتف محمول  
نشطة وفق النوع وفئات السن (بالمليون)



المصدر: قاعدة بيانات الشمول المالي



# إحصاءات الشمول المالي ونظم وخدمات الدفع تطورات خدمات الدفع المالية الرقمية شبكة المدفوعات اللحظية

شبكة المدفوعات اللحظية هي منظومة وطنية لربط كافة البنوك العاملة داخل جمهورية مصر العربية، حيث أنها تعتمد على أحدث نظم التشغيل البيئي للربط بين البنوك من خلال بنية تحتية رقمية تتيح التكامل مع شركات التكنولوجيا المالية وخلق فرص هائلة لتقديم حلول مبتكرة لكافة فئات المجتمع، تم الاطلاق الفعلي للمنظومة بتاريخ 22 مارس 2022.

وتتيح الشبكة اجراء عمليات التحويل بصورة لحظية وبعض الخدمات الأخرى وذلك على مدار الساعة وطوال أيام الأسبوع بما يشمل العطلات الرسمية.

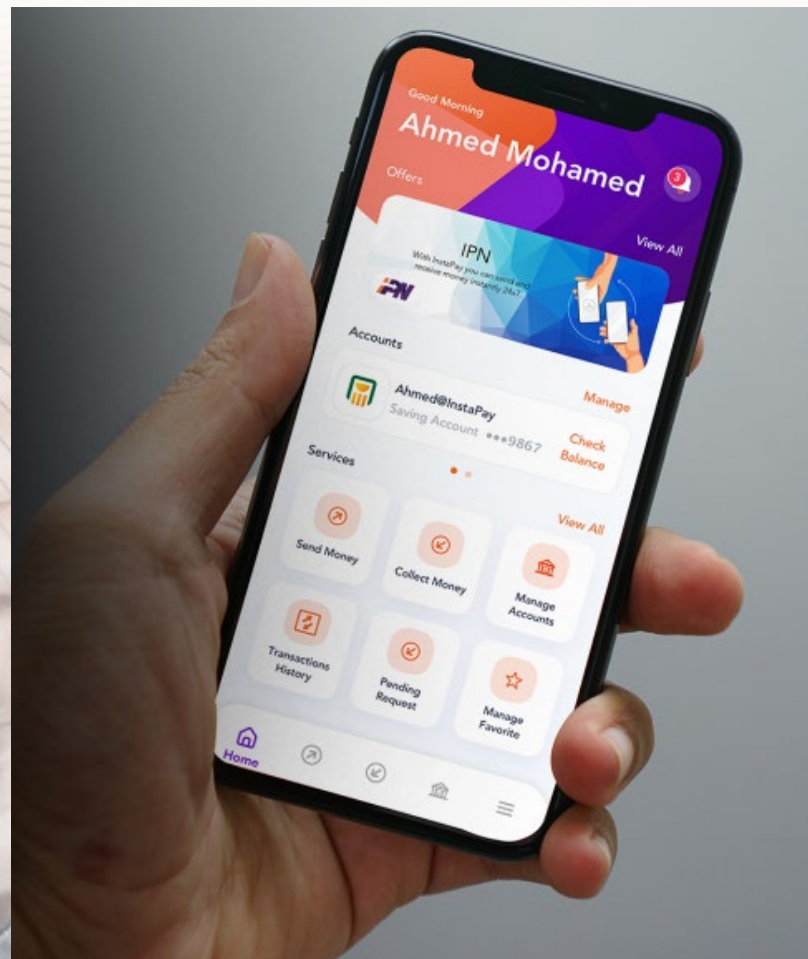
وستكون إحصاءات تلك الشبكة إثراء للإحصاءات المالية في مصر



شبكة المدفوعات اللحظية

# إحصاءات الشمول المالي ونظم وخدمات الدفع

تطورات خدمات الدفع المالية الرقمية  
شبكة المدفوعات اللحظية (نهاية يونيو 2023)



3.8 مليون عميل

300 مليار جنيه  
قيمة المعاملات

## ساساً : الذكاء الاصطناعي





## يولى البنك المركزي المصري أهمية بالغة لدور الذكاء الاصطناعي وخاصة تطبيقاته في العمل الاحصائي:

- يقوم قطاع مركز علوم البيانات والتحليلات المتقدمة بالبنك بممارسة تطبيقات الذكاء الاصطناعي في تحليل و معالجة البيانات.
- استمرارًا لدور البنك الريادي في دعم التكامل المصرفي الإفريقي استضاف البنك برنامجًا تدريبيًا حول تحليل البيانات الضخمة والذكاء الاصطناعي وأثرهما على البنوك المركزية بدول الكوميسا.
- في إطار استراتيجية البنك المركزي المصري للتكنولوجيا المالية والابتكار، أطلقت مبادرة "فنتك إيجيبت" - "FinTech Egypt" التابعة للبنك المركزي، أول أكاديمية رقمية في مصر "Digital Academy"، متخصصة في تنمية المهارات التقنية والفنية والتكنولوجية، موجهة للعاملين في القطاع المصرفي والمالي، وشركات التكنولوجيا المالية الناشئة.

# شكراً لسيادتكم

